

ASPECTOS RELEVANTES

Los tres principales índices de acciones de la bolsa de Nueva York cerraron al alza este martes, en una sesión en la que el S&P 500 marcó su mayor ganancia diaria en tres semanas gracias a que una serie de resultados reforzó el optimismo de los inversores y a un rebote de la lira que aplacó temores a un contagio de la crisis turca. Tanto el S&P 500 como el Promedio Industrial Dow Jones cortaron una racha negativa de cuatro días con ganancias generalizadas en todos los sectores. El Promedio Industrial Dow Jones subió 112.22 puntos, o un 0.45%, a 25,299.92 unidades, mientras que el índice S&P 500 ganó 18.03 puntos, o un 0.64%, a 2,839.96 unidades. El índice Nasdaq Composite subió 51.19 puntos, o un 0.65%, a 7,870.89 unidades. La Bolsa Mexicana de Valores (BMV) se mantuvo en terreno positivo este día y concluyó con una ganancia de 0.67%, ante un mejor ánimo de los inversionistas. El S&P BMV Índice de Precios y Cotizaciones (IPC), avanzó 329.11 puntos respecto al nivel previo, con lo que se ubicó en 49,096.13 unidades. El Banco de México (Banxico) fijó en 18.9973 pesos el tipo de cambio para solventar obligaciones denominadas en moneda extranjera. El petróleo bajó levemente el martes en un mercado muy influenciado por el fortalecimiento del dólar que llegó a su mejor valor en 13 meses ante una canasta de monedas. El barril de Brent del mar del Norte para entrega en octubre perdió 15 centavos en el mercado de Londres donde cerró a 72.46 dólares. En Nueva York el barril de "light sweet crude" (WTI) para septiembre bajó 16 centavos a 67.04 dólares.

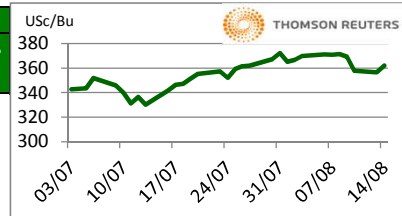
14-ago-18

CONCEPTO	CIERRE	VAR %	
DJ INDU AVERAGE (DJI) / CBOT	25,326.71	0.55	↑
MEXICO BOLSA INDEX	49,200.22	0.89	↑
PETROLEO MEZCLA MEXICANA * /	63.02		↑
TIPO DE CAMBIO 48 hrs. ** /	COMPRA 18.9160	VENTA 18.9280	↓

* / Dólares por barril. Estimado informativo. Dato día anterior.
 PEMEX emite la cotización diaria pública a las 6:00 PM.
 ** / Pesos por dólar.

MAIZ

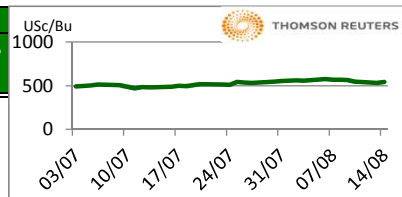
CIERRE	CHICAGO BOARD OF TRADE				MERCADO DE FÍSICOS				
	CONTRATO	DOLARES POR BUSHEL	DOLARES POR TONELADA	PESOS POR TONELADA	VAR. DIA ANT. CTS. DLS./BUSHEL	CONCEPTO	DOLARES POR BUSHEL	DOLARES POR TONELADA	PESOS POR TONELADA
SEP8	3.6225	142.61	2,699.35	5.75		Kansas Amarillo # 2	3.5150	138.38	2,619.25
DEC8	3.7650	148.22	2,805.54	6.00		Kansas Blanco	3.6200	142.51	2,697.49
MAR9	3.8800	152.75	2,891.23	6.00		Golfo Exportación Amarillo # 2	4.1100	161.80	3,062.62
MAY9	3.9475	155.41	2,941.53	6.00					
JUL9	4.0050	157.67	2,984.37	6.00					



Los futuros del maíz suben por influencia de la soja y por la buena demanda por maíz amarillo americano. El peso se ve beneficiado por una menor tensión con relación a la crisis económica en Turquía. Aparte de Turquía, hay que estar al pendiente de la demanda de China, debido a las señales de enfriamiento en su economía y por el conflicto comercial que mantiene con Estados Unidos.

TRIGO

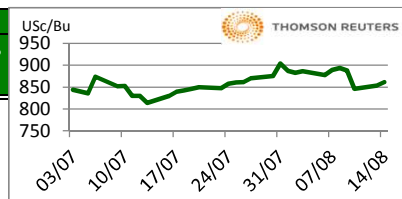
CIERRE	CHICAGO BOARD OF TRADE				MERCADO DE FÍSICOS				
	CONTRATO	DOLARES POR BUSHEL	DOLARES POR TONELADA	PESOS POR TONELADA	VAR. DIA ANT. CTS. DLS./BUSHEL	CONCEPTO	DOLARES POR BUSHEL	DOLARES POR TONELADA	PESOS POR TONELADA
SEP8	5.4175	199.06	3,767.79	8.25		Kansas HRW	6.5400	240.30	4,548.47
DEC8	5.6125	206.22	3,903.41	7.75		Minneapolis 1DNS 15%	6.5800	241.77	4,576.29
MAR9	5.8275	214.12	4,052.94	7.25		Golfo Exportación SRW	5.7800	212.38	4,019.90
MAY9	5.9225	217.61	4,119.01	7.00					



El Trigo el día de hoy presenta una recuperación técnica después de las fuertes bajas en el precio de los últimos dos días y hay soporte también por la licitación de compra de Egipto, donde las posturas más baratas siguen siendo la rusa y la rumana. Tenemos que estar al pendiente de los tours privados que se realizarán este mes y comparar los resultados con los del USDA.

SOYA

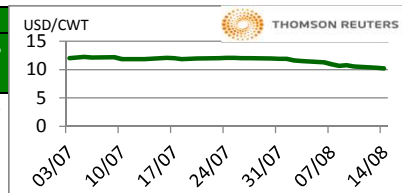
CIERRE	CHICAGO BOARD OF TRADE				MERCADO DE FÍSICOS				
	CONTRATO	DOLARES POR BUSHEL	DOLARES POR TONELADA	PESOS POR TONELADA	VAR. DIA ANT. CTS. DLS./BUSHEL	CONCEPTO	DOLARES POR BUSHEL	DOLARES POR TONELADA	PESOS POR TONELADA
AUG8	8.6450	317.65	6,012.47	11.00		Kansas	8.3400	306.44	5,800.34
SEP8	8.6825	319.03	6,038.55	11.00		Minneapolis	7.8500	288.44	5,459.56
NOV8	8.7975	323.25	6,118.53	11.00		Golfo	8.9900	330.33	6,252.41
JAN9	8.9175	327.66	6,201.99	11.00					



Los futuros de soja registraron su alza más importante ya que hoy por la mañana, el gobierno argentino indicó que suspenderá el programa en el que gradualmente se bajaba el impuesto a la exportación de soja y de pasta de soja al menos por seis meses ya que el gobierno no tiene dinero después de los problemas económicos y la fuerte devaluación del peso. Esto crea expectativas de que los precios de la pasta de soja subirán en Argentina y de una menor siembra de soja para el siguiente ciclo y con esto suben las expectativas de demanda por pasta de soja americana. Los precios de la pasta siguen en el mismo rango de precios que hemos visto en los últimos meses y el alza estará limitada por la fuerte producción que se espera en Estados Unidos y por los inventarios récord a nivel mundial.

ARROZ

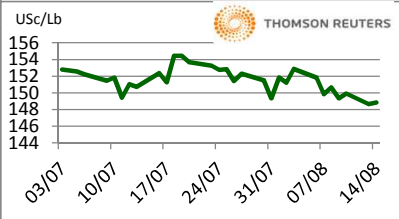
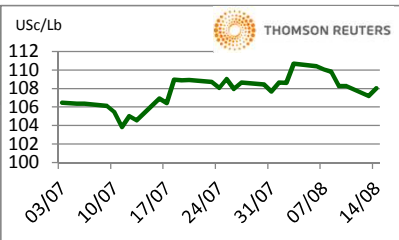
CIERRE	NEW YORK BOARD OF TRADE				MERCADO DE FÍSICOS				
	CONTRATO	DOLARES POR CWT	DOLARES POR TONELADA	PESOS POR TONELADA	VAR. DIA ANT. CTS. DLS./CWT	CONCEPTO	DOLARES POR CWT	DOLARES POR TONELADA	PESOS POR TONELADA
SEP8	10.1950	224.76	4,254.28	-11.00		Texas L. Grain	26.7500	589.74	11,162.54
NOV8	10.3950	229.17	4,337.74	-6.50		Rice Lg 100% bkn		390.00	7,381.92
JAN9	10.6150	234.02	4,429.55	-5.50		Rice Lg 5%Bkn VN		390.00	7,381.92
MAR9	10.8100	238.32	4,510.92	-3.00		/ Precios semanales			



El arroz cotizó más bajo que el viernes y muy inferior durante la semana. Los fondos han estado vendiendo y han mantenido la presión de venta a pesar de las buenas ventas de exportación la semana pasada y de un informe relativamente positivo del USDA. El USDA mostró un aumento en el remanente de existencias para la próxima cosecha, pero redujo la producción de 213 millones de quintales a 210.9 millones. Se redujo significativamente las exportaciones, especialmente para el grano largo molido, por lo que las existencias finales de los EE. UU. en Asia, donde los pequeños agricultores cultivan alrededor del 80 por ciento de las tierras de cultivo, el arroz y el maíz de la región se encuentran entre los más altos de los cereales producidos.

GANADO BOVINO

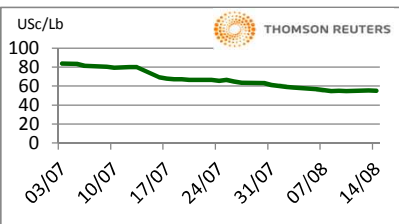
CHICAGO MERCANTIL EXCHANGE					MERCADO DE FÍSICOS			
CIERRE								
CONTRATO	DOLARES POR LIBRA	DOLARES POR TONELADA	PESOS POR TONELADA	VAR. DIA ANT. CTS. DLS./LIBRA	CONCEPTO	DOLARES POR LIBRA	DOLARES POR TONELADA	PESOS POR TONELADA
GANADO BOVINO EN PIE					CORTES DE CARNE			
AUG8	1.0798	2,380.44	45,056.94	0.78	Caja Cortes CHOICE	1.6858	3,716.55	70,346.83
OCT8	1.0873	2,396.97	45,369.91	0.58	Caja Cortes SELECT	1.6428	3,621.75	68,552.48
DEC8	1.1243	2,478.54	46,913.88	0.43				
FEB9	1.162	2,560.67	48,468.29	0.40				
GANADO BOVINO DE ENGORDA					INDICES			
AUG8	1.489	3,283.23	62,144.98	0.20	Índice CHOICE HWT	1.81	3,999.40	75,700.66
SEP8	1.487	3,277.72	62,040.66	0.08	Índice SELECT LWT	1.73	3,814.65	72,203.77
OCT8	1.489	3,282.68	62,134.55	0.05				
NOV8	1.493	3,290.40	62,280.60	-0.53				



La bolsa de futuros esta en una tendencia ligeramente a la baja debido al importante incremento del abasto de ganado finalizado, esto se ve confirmado por el reporte que emitió el USDA sobre la cantidad de ganado que hay en los feed lots ("Cattle on Feed Report") que publicó el viernes pasado. El reporte "Cattle on Feed" se consideró ligeramente bajista debido a que la cantidad de ganado que ingresó a los feedlots en junio que estuvo en 101.3% en comparación con el año pasado, cuando los "traders" esperaban 100.6% (rango: 95.5% - 106.6%). Esta es la mayor cantidad de ingreso de ganado para engorda a los feedlots en el mes de junio desde el 2006.

GANADO PORCINO

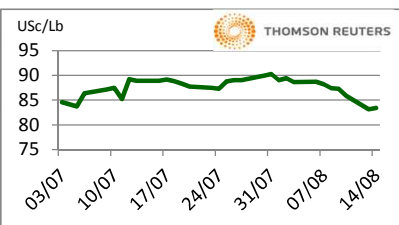
CHICAGO MERCANTIL EXCHANGE					MERCADO DE FÍSICOS			
CIERRE								
CONTRATO	DOLARES POR LIBRA	DOLARES POR TONELADA	PESOS POR TONELADA	VAR. DIA ANT. CTS. DLS./LIBRA	CERDO EN CANAL	DOLARES POR LIBRA	DOLARES POR TONELADA	PESOS POR TONELADA
AUG8	0.5500	1,212.54	22,950.98	-0.53	Rendimiento Magra 49-50%	0.5167	1,139.13	21,561.40
OCT8	0.5185	1,143.10	21,636.51	0.20	Rendimiento Magra 51-52%	0.5352	1,179.91	22,333.39
DEC8	0.4865	1,072.55	20,301.18	0.08	Rendimiento Magra 53-54%	0.5530	1,219.15	23,076.16
FEB9	0.5523	1,217.50	23,044.87	0.58				



Los futuros de cerdos magros comienzan la semana al alza. Sin embargo, la tendencia se mantiene a la baja. La semana pasada, el contrato octubre tocó un nuevo mínimo en la vida de este contrato. El precio de cierre fue de \$51.28 dls/cwt con una pérdida de 95¢. Aun con las recientes bajas no hay señales de que el mercado haya tocado un piso en el corto plazo. El panorama fundamental continúa siendo bajista. Se espera que la oferta de carne de cerdo incremente en la segunda mitad del año. Además, del tercer al cuarto trimestre la producción de carne de cerdo podría subir a niveles récord, es decir 6.4% más que el año pasado.

ALGODON

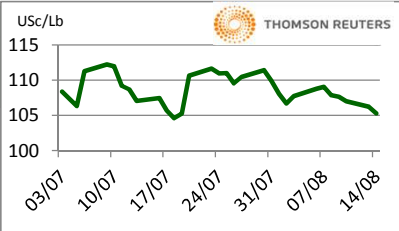
NEW YORK BOARD OF TRADE					MERCADO DE FÍSICOS			
CIERRE								
CONTRATO	DOLARES POR LIBRA	DOLARES POR PACA (480 LIBRAS)	PESOS POR TONELADA	VAR. DIA ANT. CTS. DLS./LIBRA	CONCEPTO	DOLARES POR LIBRA	DOLARES POR PACA	PESOS POR TONELADA
OCT8	0.8341	400.37	7,578.17	0.27	Promedio Nueva York	0.7935	380.88	7,209.30
DEC8	0.8304	398.59	7,544.55	0.28				
MAR9	0.8314	399.07	7,553.63	-0.06				
MAY9	0.8342	400.42	7,579.07	-0.28				



Los futuros de algodón del ICE cerraron mixtos este martes debido a la fuerza del dólar y la debilidad del crudo. En otras noticias, el informe del lunes sobre el progreso de los cultivos mostró que el 17% de las cápsulas de la cosecha de algodón de Texas se estaban abriendo. El primer informe Cotton Ginnings de la semana pasada del periodo 18/19 del USDA mostró que 19,600 pacas se habían desmotado a partir del 1 de agosto. El índice Cotlook cayó a 95.25 US\$/lb.

CAFE

NEW YORK BOARD OF TRADE					MERCADO DE FÍSICOS			
CIERRE								
CONTRATO	DOLARES POR LIBRA	DOLARES POR QUINTAL	PESOS POR TONELADA	VAR. DIA ANT. CTS. DLS./LIBRA	CONCEPTO	DOLARES POR LIBRA	DOLARES POR QUINTAL	PESOS POR TONELADA
SEP8	1.0505	106.53	2,016.48	-1.20	Mexicano	1.1175	113.33	2,145.09
DEC8	1.0850	110.03	2,082.70	-0.80	Nueva York Arábica	1.3169	133.55	2,527.84
MAR9	1.1175	113.33	2,145.09	-0.80	Colombiano Arábica	1.3425	136.15	2,576.98
MAY9	1.1405	115.66	2,189.23	-0.85	Brasil Arábica	1.0025	101.67	1,924.34



Los futuros de café arábica del ICE cerraron a la baja este día por la debilidad del dólar. En otras noticias, en Brasil existe preocupación por la producción del próximo ciclo 2019/20, los árboles de café arábica comenzaron a mostrar estrés hídrico por el clima seco que presentó en los últimos meses. Para los próximos días se pronostican lluvias en el centro de Brasil, y genera inquietud por una posible floración temprana. El café arábica para diciembre bajó en 0.8 centavos, o un 0.7%, a \$1,085 por libra. El café robusta para septiembre cerró con \$2 o 0.1%, a \$1,669 la tonelada.

FUENTE: CHICAGO MERCANTILE EXCHANGE (GANADO), NEW YORK BOARD OF TRADE (CAFÉ, ALGODÓN), REUTERS. FACTORES DE CONVERSION PARA GANADO Y ALGODÓN 2,204.62 LIBRAS POR TONELADA, CAFE.100 LIBRAS POR QUINTAL.

* LAS COTIZACIONES DE GANADO: BOVINO EN PIE (LIVE CATTLE), BOVINO DE ENGORDA (FEEDER CATTLE), PORCINO EN CANAL (LEAN HOGS).

A FIN DE CONTAR CON EL ÚLTIMO DATO DE CIERRE DE LOS PRECIOS DE FÍSICOS, EL PRESENTE INFORME SE ACTUALIZA DESPUÉS DE LAS 16:00 HRS. ESTE DOCUMENTO HA SIDO ELABORADO POR ASERCA Y LA INFORMACION CONTENIDA HA SIDO OBTENIDA DE FUENTES QUE SE CONSIDERAN FIDEDIGNAS, CON EL FIN DE PROPORCIONAR INFORMACION ESTADISTICA Y GENERAL A LA FECHA DE LA EMISION DEL MISMO, POR LO QUE AL SER UN DOCUMENTO ES SOLO DE CARACTER INFORMATIVO, NO NOS HACEMOS RESPONSABLES DE CUALQUIER INTERPRETACION QUE DE ESTE SE HAGA.