

29/Enero/2015



Maíz

Semana 21

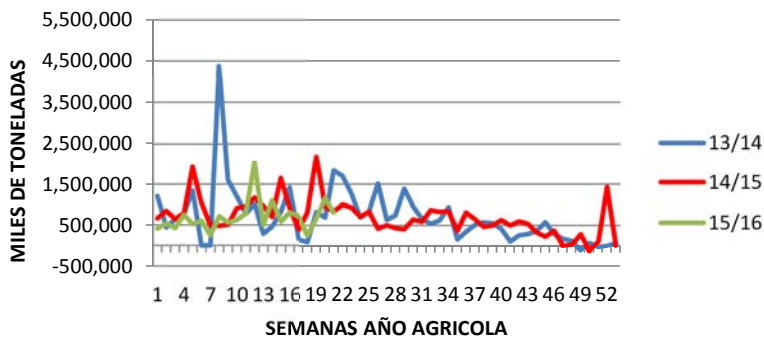
Ventas Netas de Exportación últimas 10 semanas Cierre al 21/01/2016		
Ciclo	Fecha	Ventas
Ciclo 15/16	19/11/2015	2,036,323
Ciclo 15/16	26/11/2015	499,368
Ciclo 15/16	03/12/2015	1,095,321
Ciclo 15/16	10/12/2015	579,449
Ciclo 15/16	17/12/2015	803,626
Ciclo 15/16	24/12/2015	705,165
Ciclo 15/16	31/12/2015	252,921
Ciclo 15/16	07/01/2016	669,231
Ciclo 15/16	14/01/2016	1,157,741
Ciclo 15/16	21/01/2016	817,002

Ventas Netas últimas 10 semanas

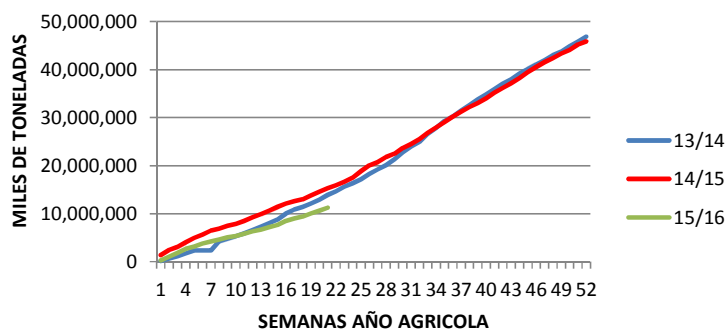


Principales destinos de exportación última semana	
País	T.M.
Japón	193,100
México	99,400
Perú	88,800

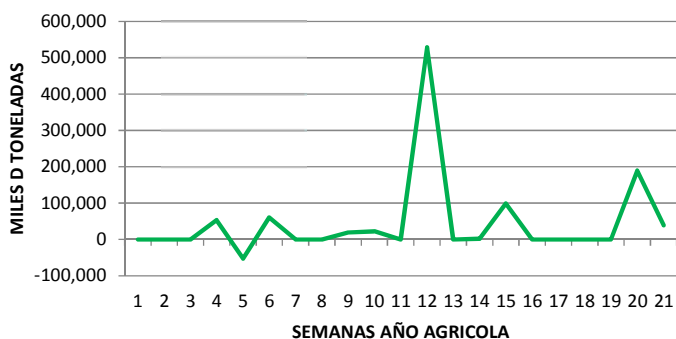
Comparativo ventas netas semanales
13/14 vs 14/15 vs 15/16



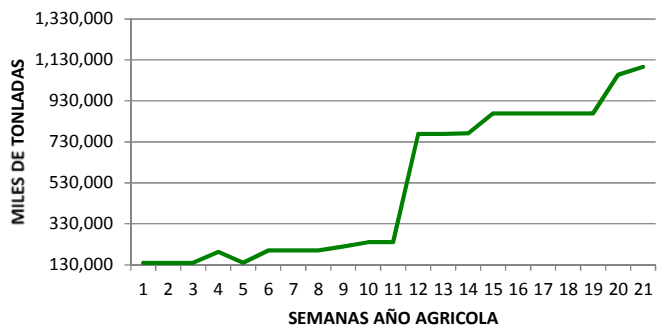
Comparativo exportaciones acumuladas
13/14 vs 14/15 vs 15/16



Ventas netas ciclo 2016/17



Avance ventas netas 2016/17

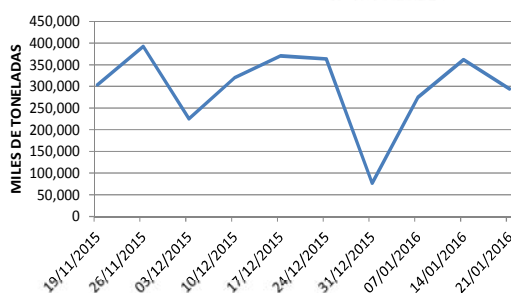


29/Enero/2015

Ventas Netas de Exportación últimas 10 semanas Cierre al 21/01/2016		
Ciclo	Fecha	Ventas
Ciclo 15/16	19/11/2015	303,706
Ciclo 15/16	26/11/2015	392,178
Ciclo 15/16	03/12/2015	225,127
Ciclo 15/16	10/12/2015	320,210
Ciclo 15/16	17/12/2015	370,335
Ciclo 15/16	24/12/2015	363,504
Ciclo 15/16	31/12/2015	76,524
Ciclo 15/16	07/01/2016	274,673
Ciclo 15/16	14/01/2016	361,954
Ciclo 15/16	21/01/2016	294,218

Trigo Semana 34

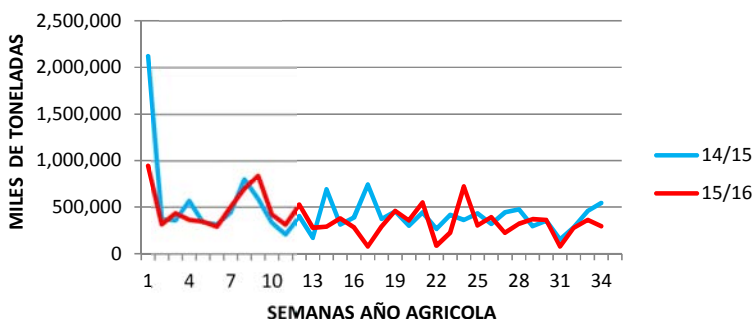
Ventas Netas últimas 10 semanas



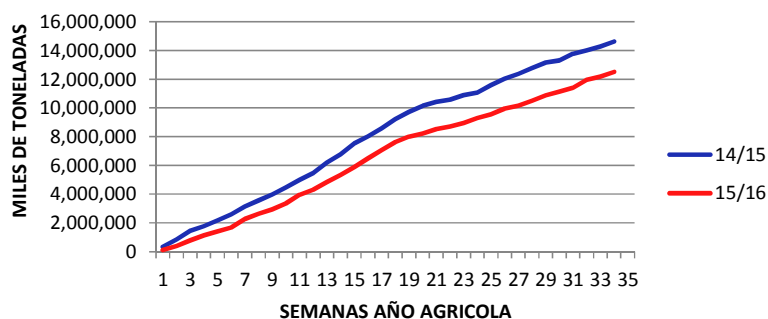
Principales destinos de exportación última semana

País	T.M.
Japón	90,400
Colombia	50,000
México	41,200

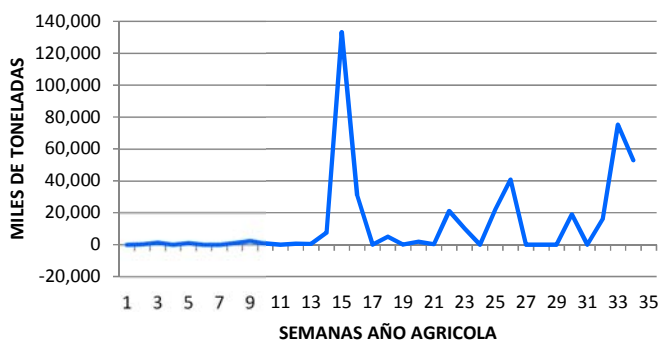
Comparativo ventas netas semanales
14/15 vs 15/16



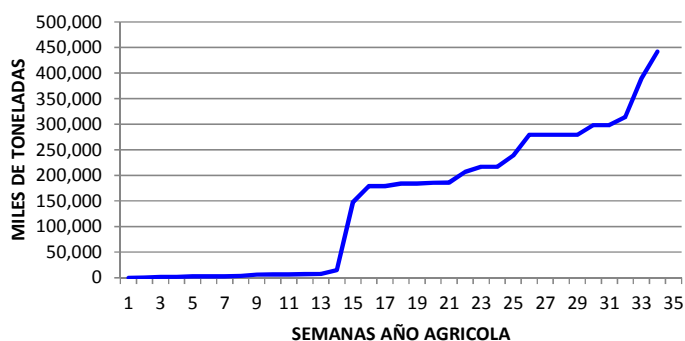
Comparativo exportaciones acumuladas
14/15 vs 15/16



Venta Netas 2016/17



Avance ventas netas 2016/17



Sorgo

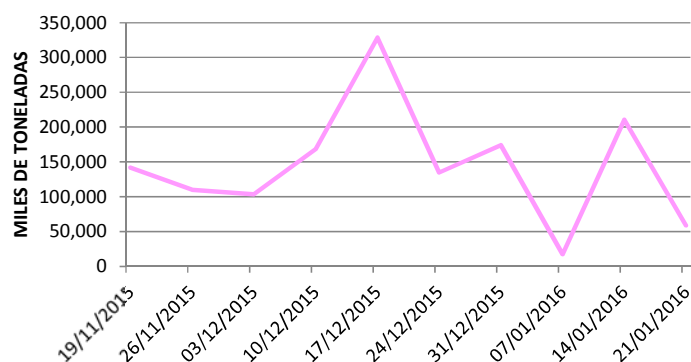
Semana 20



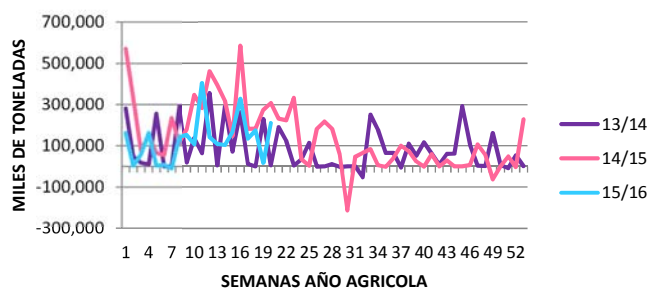
Principales destinos de exportación última semana	
País	T.M.
China	98,700
México	1,300

Ventas Netas de Exportación últimas 10 semanas Cierre al 21/01/2016		
Ciclo	Fecha	Ventas
Ciclo 15/16	19/11/2015	141,808
Ciclo 15/16	26/11/2015	109,733
Ciclo 15/16	03/12/2015	103,597
Ciclo 15/16	10/12/2015	168,458
Ciclo 15/16	17/12/2015	328,616
Ciclo 15/16	24/12/2015	134,833
Ciclo 15/16	31/12/2015	174,128
Ciclo 15/16	07/01/2016	17,123
Ciclo 15/16	14/01/2016	210,714
Ciclo 15/16	21/01/2016	58,600

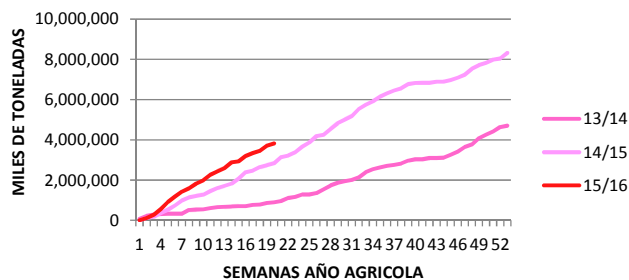
Ventas Netas últimas 10 semanas



**Comparativo Ventas Netas Semanales
13/14 vs 14/15 vs 15/16**



**Comparativo Exportaciones Acumuladas
13/14 vs 14/15 vs 15/16**



29/Enero/2015

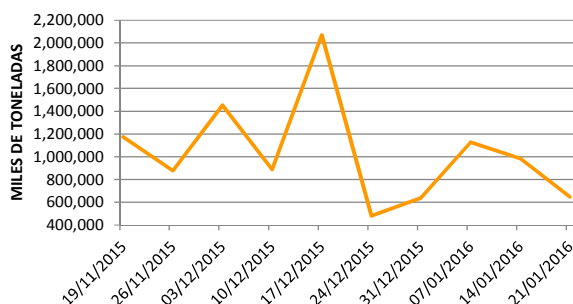


Ventas Netas de Exportación últimas 10 semanas Cierre al 21/01/2016		
Ciclo	Fecha	Ventas
Ciclo 15/16	19/11/2015	1,173,631
Ciclo 15/16	26/11/2015	878,264
Ciclo 15/16	03/12/2015	1,453,519
Ciclo 15/16	10/12/2015	887,821
Ciclo 15/16	17/12/2015	2,069,730
Ciclo 15/16	24/12/2015	478,830
Ciclo 15/16	31/12/2015	638,714
Ciclo 15/16	07/01/2016	1,127,372
Ciclo 15/16	14/01/2016	985,126
Ciclo 15/16	21/01/2016	647,828

Soya

Semana 21

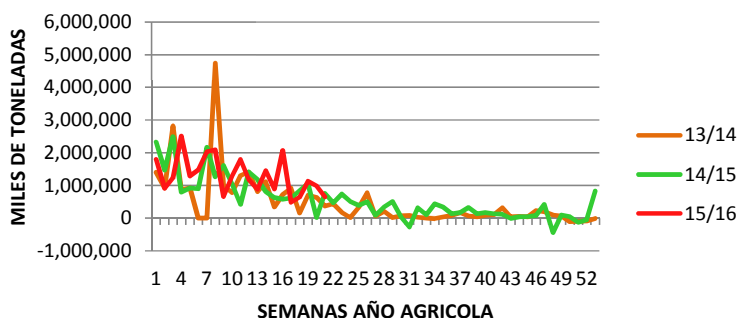
Ventas Netas últimas 10 semanas



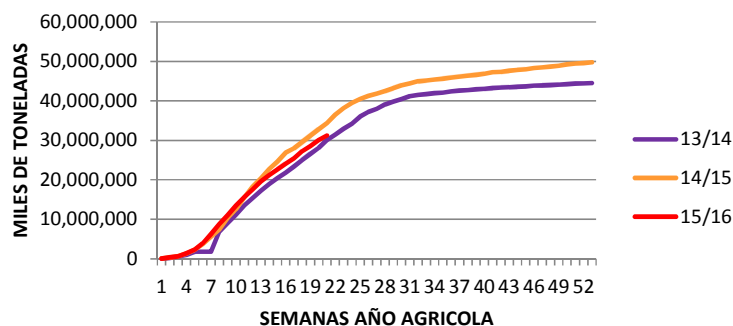
Principales destinos de exportación última semana

País	T.M.
China	764,200
Alemania	131,600
México	116,300

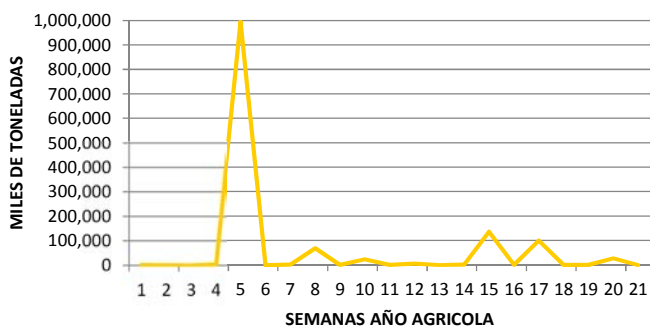
Comparativo Ventas Netas Semanales
13/14 vs 14/15 vs 15/16



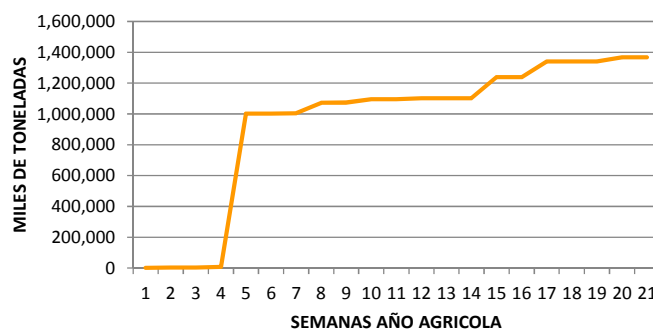
Comparativo Exportaciones Acumuladas
13/14 vs 14/15 vs 15/16



Ventas Netas ciclo 2016 /17



Avance Ventas Netas 2016/17



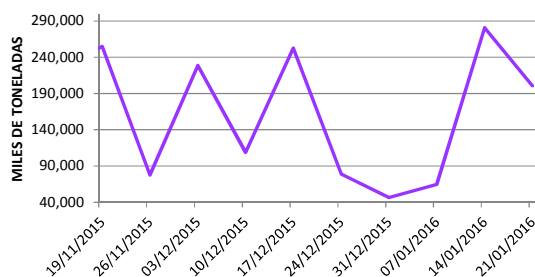
29/Enero/2015

Pasta de soya

Semana 17



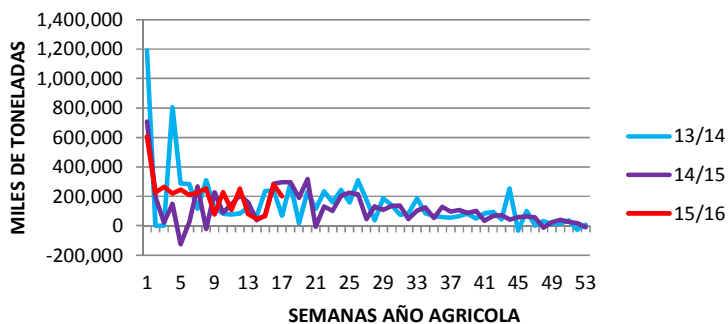
Ventas Netas últimas 10 semanas



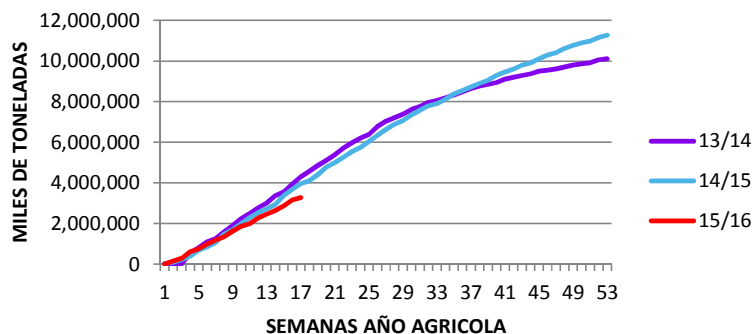
Principales destinos de exportación última semana

País	T.M.
México	57,500
Ecuador	16,000
Canadá	10,400

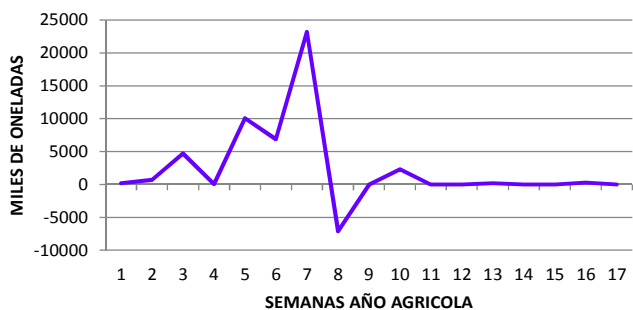
Comparativo Ventas Netas Semanales
13/14 vs 14/15 vs 15/16



Comparativo Exportaciones Acumuladas
14/15 vs 15/16



Ventas Netas 2016/17



Avance Ventas Netas 2016/17

