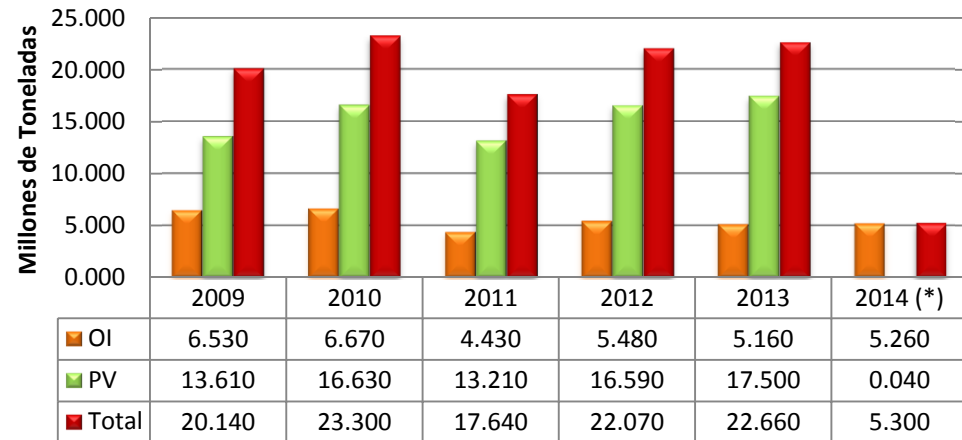


PANORAMA NACIONAL

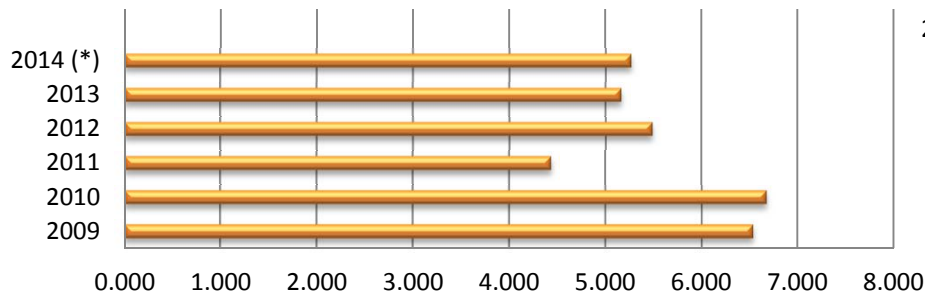
Mensual al 23 de septiembre



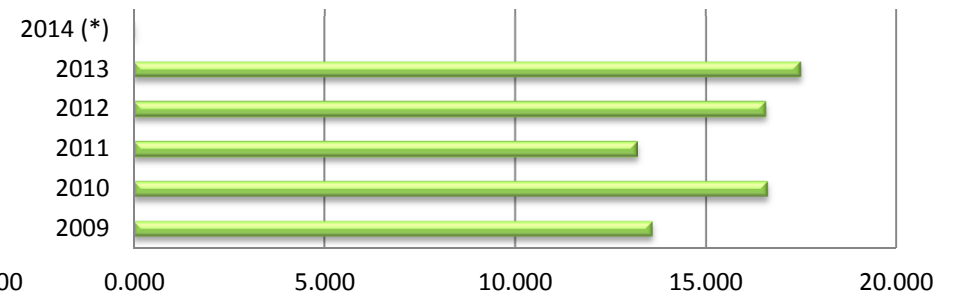
Producción Nacional Maíz Grano (Riego + Temporal)



Producción Otoño Invierno Maíz Grano Año Agrícola (Riego+Temporal) (millones de toneladas)



Producción Primavera Verano Maíz Grano Año Agrícola (Riego+Temporal) (millones de toneladas)

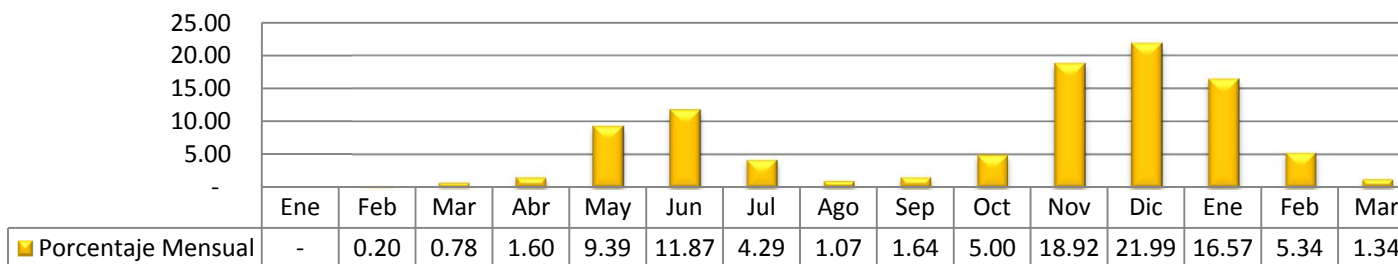


	2009	2010	2011	2012	2013	2014 (*)
t.m.	6.530	6.670	4.430	5.480	5.160	5.260

	2009	2010	2011	2012	2013	2014 (*)
t.m.	13.610	16.630	13.210	16.590	17.500	0.040

(*) Elaborado por la Dirección General de Operaciones de ASERCA con datos del SIAP al 31 de julio de 2014.

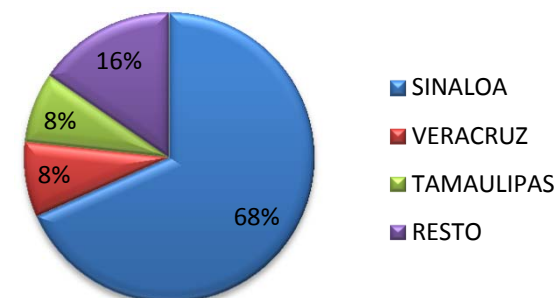
Estacionalidad por Año Agrícola (OI+PV) del Maíz Grano Riego + Temporal



Avance de Siembras y Cosechas del Maíz por Estado Año Agrícola 2014 (PV+OI) (*) Riego + Temporal

Estado	Superficie sembrada (ha)	Superficie cosechada (ha)	Superficie siniestrada (ha)	Producción (Ton)	Rendimiento obtenido (ton/ha)
AGUASCALIENTES	39,980	94	30	639	6.798
BAJA CALIFORNIA	531	84	124	845	10.065
BAJA CALIFORNIA SUR	6,146	4,437		26,423	5.956
CAMPECHE	165,585	10,229	4439	23,336	2.281
COAHUILA	27,677	508	43	1,221	2.403
COLIMA	11,500	1,543	40	7,981	5.172
CHIAPAS	697,384	106,319	573	158,794	1.494
CHIHUAHUA	222,748	29	79	22	0.743
DISTRITO FEDERAL	3,965				
DURANGO	173,134	40	43	144	3.594
GUANAJUATO	370,809	366	4095	3,080	8.414
GUERRERO	458,725	26,263	6992	94,252	3.589
HIDALGO	256,041	27,909	809	49,370	1.769
JALISCO	564,912	4,052	259	20,425	5.041
MEXICO	541,245	446	699	1,313	2.944
MICHOACAN	483,493	5,502	2898	20,915	3.801
MORELOS	25,743	840		3,062	3.647
NAYARIT	39,703	5,051	287	35,373	7.003
NUEVO LEON	57,993	2,830	265	6,718	2.374
OAXACA	568,409	72,685	16285	148,501	2.043
PUEBLA	538,057	22261	3178	48,723	2.189
QUERETARO	108,997	640	3557	1,131	1.768
QUINTANA ROO	66,941	4910	3280	5,735	1.168
SAN LUIS POTOSI	242,055	9651	5593	12688	1.315
SINALOA	386,383	341464	24274	3621983	10.607
SONORA	21,230	10036		69620	6.937
TABASCO	82,374	37290	9754	65142	1.747
TAMAULIPAS	114,759	66395	140	416961	6.28
TLAXCALA	115,509		1050		
VERACRUZ	559,720	186258	609	443868	2.383
YUCATAN	130,291	3330	8934	10466	3.143
ZACATECAS	210,786	255	222	888	3.482
TOTAL	7,292,825	951,718	98,551	5,299,617	5.568

Participación Estatal del Avance de Siembras y Cosechas del Maíz Grano Año Agrícola 2014 (*)



(*) Elaborado por la Dirección General de Operaciones de ASERCA con datos del SIAP al 31 de julio de 2014.

Importaciones de Maíz amarillo.

(Volumen en Toneladas)

Mes	Evolución Mensual y Acumulada			Variación %	
	2012 (a)	2013 (b)	2014 (c)	(b)/(a)	(c)/(b)
Enero	869,576.58	281,619.33	675,533.58	- 67.6	139.9
Febrero	1,030,115.44	272,350.63	668,865.42	- 73.6	145.6
Marzo	1,094,120.76	363,849.40	839,938.57	- 66.7	130.8
Abril	1,072,889.57	430,162.43	893,953.50	- 59.9	107.8
Mayo	963,080.05	509,764.25	826,220.87	- 47.1	62.1
Junio	637,458.51	367,866.00	843,323.02	- 42.3	129.2
Julio	501,956.05	426,027.39	850,128.72	- 15.1	99.5
Agosto	406,064.29	539,582.98		32.9	n.c.
Septiembre	381,372.49	715,537.73		87.6	n.c.
Octubre	347,729.85	1,026,561.38		195.2	n.c.
Noviembre	513,656.82	807,268.82		57.2	n.c.
Diciembre	336,490.50	1,279,276.30		280.2	n.c.
Acumulados					
<i>Ene-Dic.</i>	8,154,510.89	7,019,866.65	<i>n.d.</i>	- 13.9	<i>n.c.</i>
<i>Ene-Jul.</i>	6,169,196.95	2,651,639.43	5,597,963.68	- 57.0	111.1

1/ Cifras Preliminares

n.d.= No disponible; n.c.= No comparable

Fuente: Secretaría de Economía