



ASERCA

COORDINACION GENERAL DE ADMINISTRACIÓN DE RIESGOS DE PRECIOS  
ANTES DIRECCIÓN GENERAL DE OPERACIONES FINANCIERAS

16 de febrero de 2018

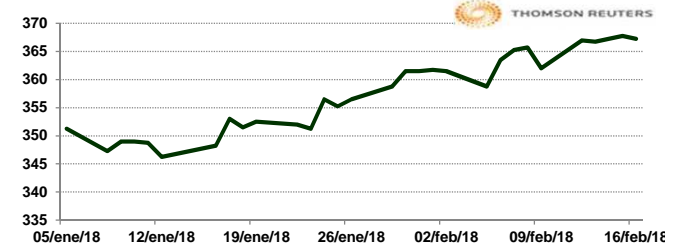
CIERRE DEL MERCADO DE FUTUROS  
CHICAGO BOARD OF TRADE

MAÍZ

CONTRATO	DÓLARES POR BUSHEL	DÓLARES POR TONELADA	PESOS POR TONELADA	VAR. DIA ANT. CTS. DLS/BUSHEL	% VAR. DIARIA	COSTO PRIMA DLS/TON	
						CALL	PUT
MAR8	3.6750	144.68	2,673.61	-0.25	-0.07	0.64	1.53
MAY8	3.7500	147.63	2,728.18	-0.50	-0.13	3.25	4.97
JUL8	3.8275	150.68	2,784.56	-0.25	-0.07	6.84	5.81
SEP8	3.8950	153.34	2,833.66	-0.25	-0.06	8.76	9.01

1:30 PM

USc/Bu

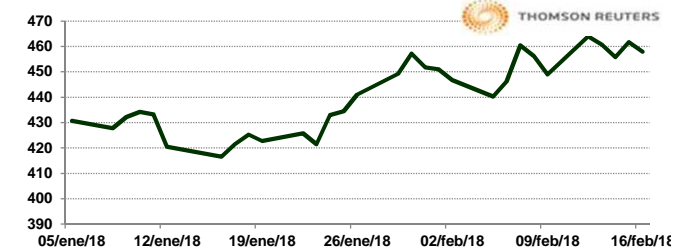


TRIGO

CONTRATO	DÓLARES POR BUSHEL	DÓLARES POR TONELADA	PESOS POR TONELADA	VAR. DIA ANT. CTS. DLS/BUSHEL	% VAR. DIARIA	COSTO PRIMA DLS/TON	
						CALL	PUT
MAR8	4.5775	168.19	3,108.18	-4.00	-0.87	1.75	2.11
MAY8	4.7150	173.25	3,201.54	-3.75	-0.79	7.90	6.02
JUL8	4.8650	178.76	3,303.40	-3.50	-0.71	9.83	9.83
SEP8	5.0250	184.64	3,412.04	-3.00	-0.59	12.54	10.52

1:30 PM

USc/Bu

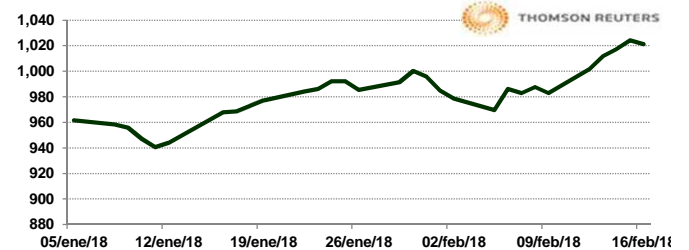


SOYA

CONTRATO	DÓLARES POR BUSHEL	DÓLARES POR TONELADA	PESOS POR TONELADA	VAR. DIA ANT. CTS. DLS/BUSHEL	% VAR. DIARIA	COSTO PRIMA DLS/TON	
						CALL	PUT
MAR8	10.2150	375.34	6,936.11	-2.75	-0.27	4.50	3.95
MAY8	10.3250	379.38	7,010.80	-2.50	-0.24	9.83	12.58
JUL8	10.4225	382.96	7,077.01	-2.50	-0.24	15.85	15.02
AUG8	10.4325	383.33	7,083.80	-2.50	-0.24	18.60	17.41

1:30 PM

USc/Bu

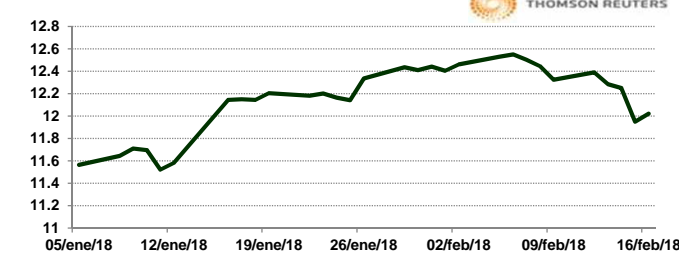


ARROZ

CONTRATO	DÓLARES POR CWT	DÓLARES POR TONELADA	PESOS POR TONELADA	VAR. DIA ANT. CTS. DLS/CWT	% VAR. DIARIA	COSTO PRIMA DLS/TON	
						CALL	PUT
MAR8	12.0150	264.89	4,895.01	6.50	0.54	1,818.82	1,488.12
MAY8	12.2300	269.63	4,982.60	4.50	0.37	6,724.10	6,062.72
JUL8	12.4550	274.59	5,074.27	4.00	0.32	10,361.73	9,149.19
SEP8	11.8400	261.03	4,823.71	5.50	0.47	0.00	0.00

1:30 PM

USD/CWT

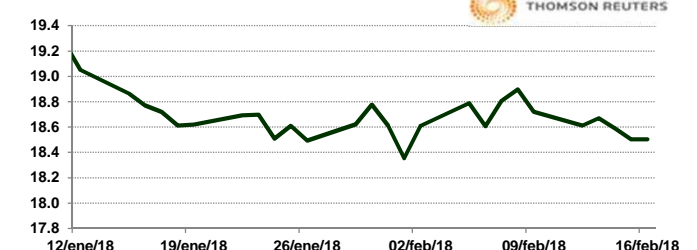


TIPOS DE CAMBIO EMITIDOS POR EL BANCO DE MÉXICO

CONCEPTO	VARIACIÓN	COTIZACIÓN	% VAR. DIARIA	
PESO/DÓLAR FIX	↓	18.4797	-0.20	
DÓLAR/EURO	↓	1.2414	1.2418	-0.73
PESO/EURO	↓	22.9407	22.9481	-0.73

1:44 PM

MX/USD



\* Estos precios corresponden al cierre de la jornada previa.

Tipo de cambio de referencia para conversión: \$18.4797 pesos/dólar



ASERCA

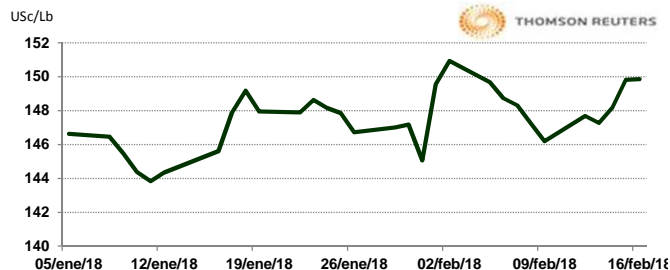
COORDINACION GENERAL DE ADMINISTRACIÓN DE RIESGOS DE PRECIOS  
ANTES DIRECCIÓN GENERAL DE OPERACIONES FINANCIERAS

CHICAGO MERCANTILE EXCHANGE

BOVINO EN ENGORDA

CONTRATO	DÓLARES POR LIBRA	DÓLARES POR TONELADA	PESOS POR TONELADA	VAR. DIA ANT. CTS. DLS/LIBRA	% VAR. DIARIA	COSTO PRIMA DLS/TON	
						CALL	PUT
MAR8	1.4973	3,300.87	60,999.04	-0.10	-0.07	69.45	73.30
APR8	1.5240	3,359.84	62,088.85	0.10	0.07	106.92	100.31
MAY8	1.5283	3,369.21	62,262.00	-0.03	-0.02	135.58	117.40
AUG8	1.5535	3,424.88	63,290.70	0.00	0.00	158.73	173.06

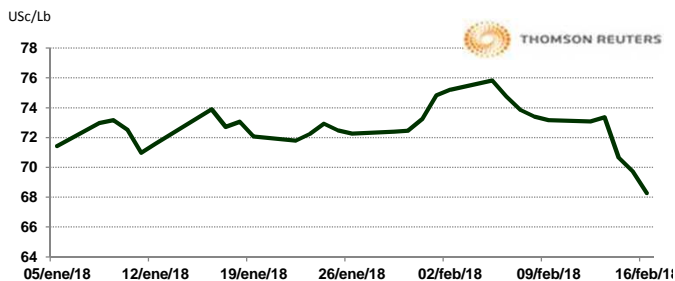
1:20 PM



CERDO EN CANAL

CONTRATO	DÓLARES POR LIBRA	DÓLARES POR TONELADA	PESOS POR TONELADA	VAR. DIA ANT. CTS. DLS/LIBRA	% VAR. DIARIA	COSTO PRIMA DLS/TON	
						CALL	PUT
APR8	0.6815	1502.45	27,764.80	-1.58	-2.26	56.77	53.46
MAY8	0.7493	1651.81	30,524.98	-0.98	-1.28	83.22	62.83
JUN8	0.7973	1757.63	32,480.54	-0.48	-0.59	81.57	87.63
JUL8	0.8073	1,779.68	32,887.94	-0.60	-0.74	98.66	82.67

1:20 PM

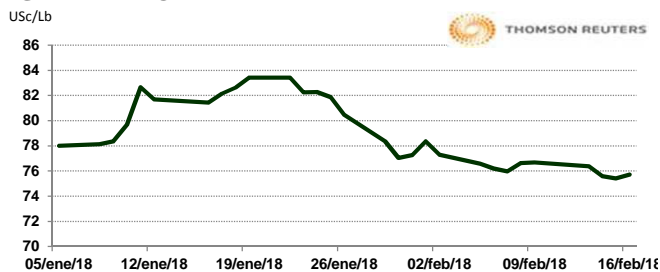


INTERCONTINENTAL EXCHANGE - NEW YORK

ALGODÓN

CONTRATO	DÓLARES POR LIBRA	DÓLARES POR PACA	PESOS POR PACA	VAR. DIA ANT. CTS. DLS/LIBRA	% VAR. DIARIA	COSTO PRIMA DLS/PACA	
						CALL	PUT
MAR8	0.7572	363.46	6,716.56	0.31	0.41	OP. EXP.	OP. EXP.
MAY8	0.7716	370.37	6,844.29	0.39	0.51	11.09	11.33
JUL8	0.7812	374.98	6,929.44	0.36	0.46	16.13 *	17.28 *
OCT8	0.7638	366.62	6,775.10	0.12	0.16	18.96 *	17.71 *

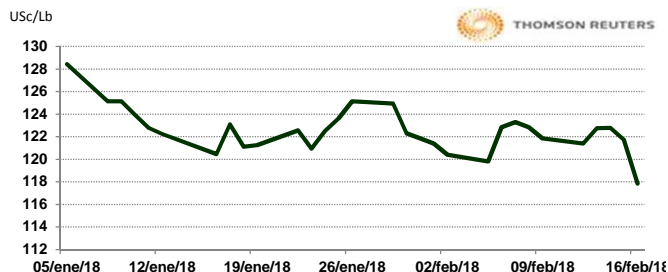
1:22 PM



CAFÉ

CONTRATO	DÓLARES POR LIBRA	DÓLARES POR QUINTAL	PESOS POR QUINTAL	VAR. DIA ANT. CTS. DLS/LIBRA	% VAR. DIARIA	COSTO PRIMA DLS/QUINTAL	
						CALL	PUT
MAR8	1.1795	119.62	2,210.47	-3.80	-3.12	OP. EXP.	OP. EXP.
MAY8	1.2045	122.15	2,257.32	-3.70	-2.98	4.79	4.06
JUL8	1.2275	124.48	2,300.42	-3.60	-2.85	5.07	7.10
SEP8	1.2505	126.82	2,343.53	-3.55	-2.76	9.93 *	6.28 *

12:59 PM

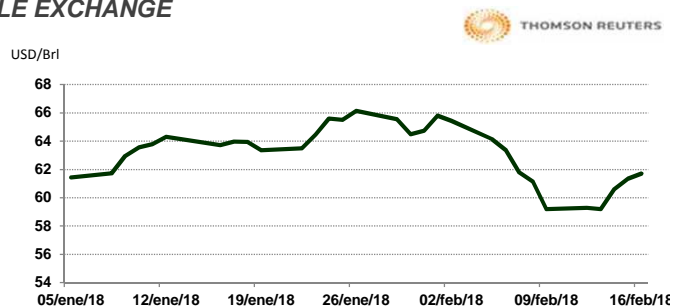


NEW YORK MERCANTILE EXCHANGE

CRUDO LIGERO WTI

CONTRATO	DÓLARES POR BARRIL	PESOS POR BARRIL	VAR. DIA ANT. CTS. DLS/BARRIL	% VAR.
MAR8	61.68	1,139.83	0.37	0.60
APR8	61.55	1,137.43	0.41	0.67
MAY8	61.20	1,130.96	0.46	0.76
JUN8	60.73	1,122.27	0.48	0.80

1:44 PM



\* Estos precios corresponden al cierre de la jornada previa.

Tipo de cambio de referencia para conversión: \$18.4797 pesos/dólar