



ASERCA

COORDINACION GENERAL DE ADMINISTRACIÓN DE RIESGOS DE PRECIOS
 ANTES DIRECCIÓN GENERAL DE OPERACIONES FINANCIERAS

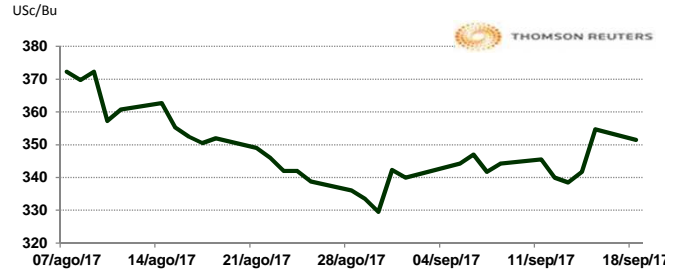
18 de septiembre de 2017

CIERRE DEL MERCADO DE FUTUROS
 CHICAGO BOARD OF TRADE

MAÍZ

CONTRATO	DÓLARES POR BUSHEL	DÓLARES POR TONELADA	PESOS POR TONELADA	VAR. DIA ANT. CTS. DLS/BUSHEL	% VAR. DIARIA	COSTO PRIMA DLS/TON	
						CALL	PUT
DEC7	3.5150	138.38	2,457.76	-3.25	-0.92	4.43	3.84
MAR8	3.6400	143.30	2,545.16	-3.25	-0.88	6.84	5.27
MAY8	3.7250	146.65	2,604.59	-3.25	-0.86	7.78	6.79
JUL8	3.7925	149.30	2,651.79	-3.00	-0.78	8.76	9.05

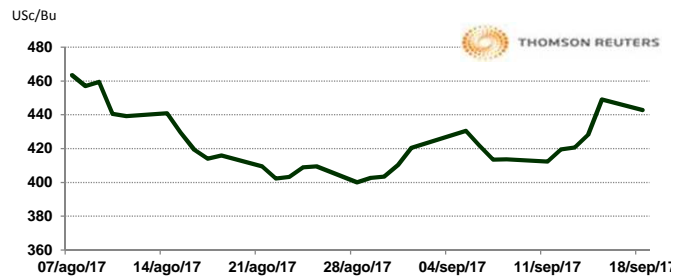
1:30 PM



TRIGO

CONTRATO	DÓLARES POR BUSHEL	DÓLARES POR TONELADA	PESOS POR TONELADA	VAR. DIA ANT. CTS. DLS/BUSHEL	% VAR. DIARIA	COSTO PRIMA DLS/TON	
						CALL	PUT
DEC7	4.4350	162.96	2,894.30	-5.50	-1.22	5.97	4.68
MAR8	4.6375	170.40	3,026.46	-4.25	-0.91	8.91	7.53
MAY8	4.7700	175.27	3,112.93	-4.00	-0.83	9.46	10.56
JUL8	4.8825	179.40	3,186.34	-4.00	-0.81	11.11	11.76

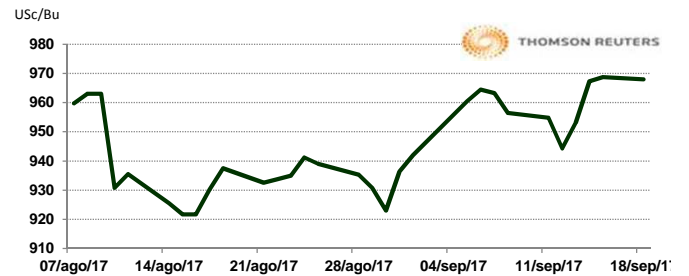
1:30 PM



SOYA

CONTRATO	DÓLARES POR BUSHEL	DÓLARES POR TONELADA	PESOS POR TONELADA	VAR. DIA ANT. CTS. DLS/BUSHEL	% VAR. DIARIA	COSTO PRIMA DLS/TON	
						CALL	PUT
NOV7	9.6775	355.59	6,315.58	-1.00	-0.10	8.18	5.33
JAN8	9.7800	359.35	6,382.48	-1.00	-0.10	9.65	10.38
MAR8	9.8700	362.66	6,441.21	-0.75	-0.08	14.65	12.08
MAY8	9.9525	365.69	6,495.05	-0.50	-0.05	15.57	17.32

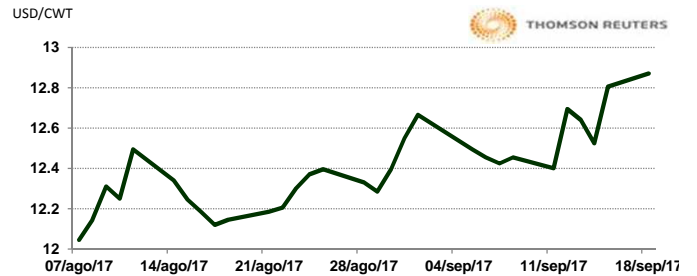
1:30 PM



ARROZ

CONTRATO	DÓLARES POR CWT	DÓLARES POR TONELADA	PESOS POR TONELADA	VAR. DIA ANT. CTS. DLS/CWT	% VAR. DIARIA	COSTO PRIMA DLS/TON	
						CALL	PUT
NOV7	12.8850	284.07	5,045.29	8.00	0.62	6.61	4.74
JAN8	13.1250	289.36	5,139.27	7.50	0.57	8.71	10.36
MAR8	13.2850	292.88	5,201.92	7.50	0.57	0.00	0.00
MAY8	13.4300	296.08	5,258.70	7.50	0.56	0.00	0.00

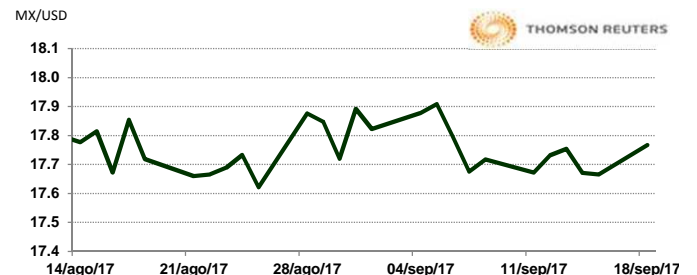
1:30 PM



TIPOS DE CAMBIO EMITIDOS POR EL BANCO DE MÉXICO

CONCEPTO	VARIACIÓN	COTIZACIÓN	% VAR. DIARIA
PESO/DÓLAR FIX	↑	17.7610	0.43
DÓLAR/EURO	↑	1.1950	1.1954
PESO/EURO	↑	21.2244	21.2315

1:56 PM



* Estos precios corresponden al cierre de la jornada previa.

Tipo de cambio de referencia para conversión: \$17.761 pesos/dólar



ASERCA

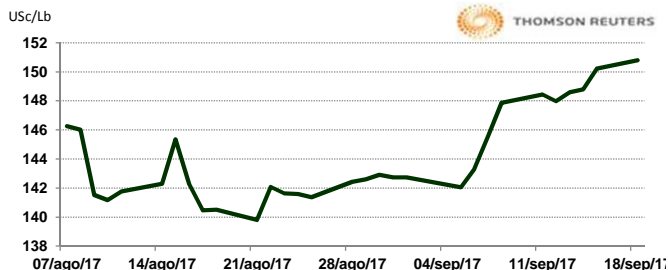
COORDINACION GENERAL DE ADMINISTRACIÓN DE RIESGOS DE PRECIOS
 ANTES DIRECCIÓN GENERAL DE OPERACIONES FINANCIERAS

CHICAGO MERCANTILE EXCHANGE

BOVINO EN ENGORDA

CONTRATO	DÓLARES POR LIBRA	DÓLARES POR TONELADA	PESOS POR TONELADA	VAR. DIA ANT. CTS. DLS/LIBRA	% VAR. DIARIA	COSTO PRIMA DLS/TON	
						CALL	PUT
SEP7	1.5080	3,324.57	59,047.63	0.58	0.38	39.13	21.50
OCT7	1.5195	3,349.92	59,497.93	1.30	0.86	82.67	83.78
NOV7	1.5220	3,355.43	59,595.82	1.48	0.98	110.23	105.82
JAN8	1.4898	3,284.33	58,333.03	1.45	0.98	171.41	149.91

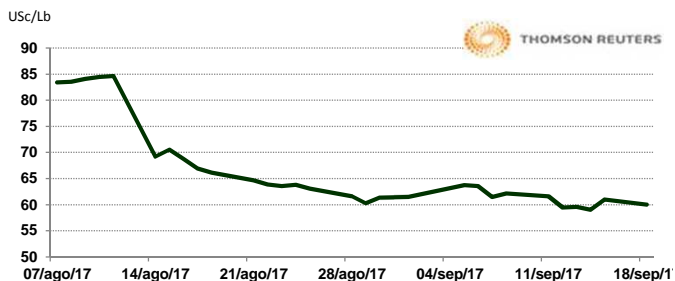
1:20 PM



CERDO EN CANAL

CONTRATO	DÓLARES POR LIBRA	DÓLARES POR TONELADA	PESOS POR TONELADA	VAR. DIA ANT. CTS. DLS/LIBRA	% VAR. DIARIA	COSTO PRIMA DLS/TON	
						CALL	PUT
OCT7	0.6000	1322.77	23,493.75	-0.98	-1.60	41.89	41.89
DEC7	0.5805	1279.78	22,730.21	-0.43	-0.73	78.82	77.71
FEB8	0.6365	1403.24	24,922.96	-0.45	-0.70	85.98	93.70
APR8	0.6910	1,523.39	27,056.97	0.20	0.29	86.53	106.37

1:20 PM

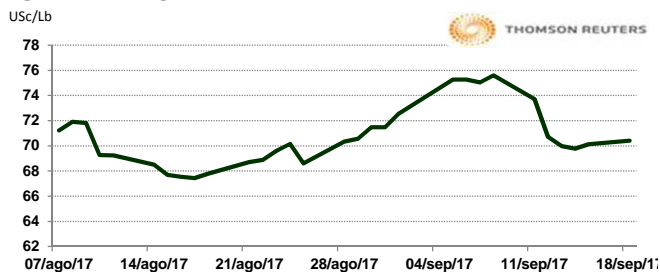


INTERCONTINENTAL EXCHANGE - NEW YORK

ALGODÓN

CONTRATO	DÓLARES POR LIBRA	DÓLARES POR PACA	PESOS POR PACA	VAR. DIA ANT. CTS. DLS/LIBRA	% VAR. DIARIA	COSTO PRIMA DLS/PACA	
						CALL	PUT
OCT7	0.7041	337.97	6,002.65	0.28	0.40	0.62 *	0.05 *
DEC7	0.6950	333.60	5,925.07	0.43	0.62	9.41	12.24
MAR8	0.6890	330.72	5,873.92	0.91	1.34	13.01 *	17.86 *
MAY8	0.6931	332.69	5,908.87	0.83	1.21	16.46 *	18.96 *

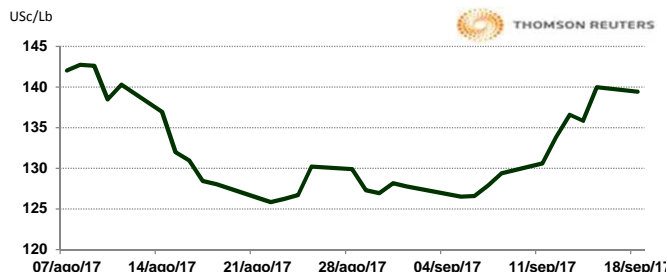
1:22 PM



CAFÉ

CONTRATO	DÓLARES POR LIBRA	DÓLARES POR QUINTAL	PESOS POR QUINTAL	VAR. DIA ANT. CTS. DLS/LIBRA	% VAR. DIARIA	COSTO PRIMA DLS/QUINTAL	
						CALL	PUT
SEP7	1.3895	140.91	2,502.75	-1.05	-0.75	OP. EXP.	OP. EXP.
DEC7	1.4035	142.33	2,527.97	-1.05	-0.74	6.39	6.29
MAR8	1.4385	145.88	2,591.01	-1.00	-0.69	11.56	11.54
MAY8	1.4615	148.21	2,632.44	-0.95	-0.65	12.96 *	11.79 *

12:36 PM

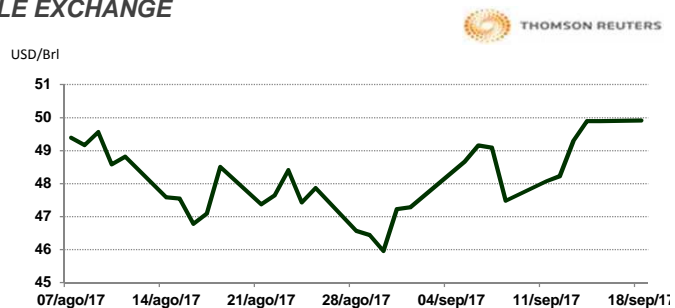


NEW YORK MERCANTILE EXCHANGE

CRUDO LIGERO WTI

CONTRATO	DÓLARES POR BARRIL	PESOS POR BARRIL	VAR. DIA ANT. CTS. DLS/BARRIL	% VAR.
OCT7	49.91	886.45	0.03	0.06
NOV7	50.35	894.27	-0.10	-0.20
DEC7	50.66	899.77	-0.15	-0.30
JAN8	50.90	904.03	-0.20	-0.39

1:56 PM



* Estos precios corresponden al cierre de la jornada previa.

Tipo de cambio de referencia para conversión: \$17.761 pesos/dólar