

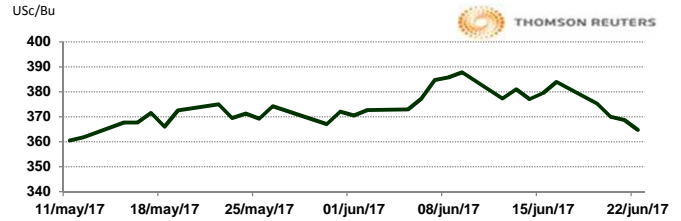


APERTURA DEL MERCADO DE FUTUROS
 CHICAGO BOARD OF TRADE

MAÍZ

CONTRATO	DÓLARES POR BUSHEL	DÓLARES POR TONELADA	PESOS POR TONELADA	VAR. DIA ANT. CTS. DLS/BUSHEL	% VAR. DIARIA	COSTO PRIMA DLS/TON	
						CALL	PUT
JUL7	3.6550	143.89	2,612.63	-3.25	-0.88	0.34	1.97
SEP7	3.7350	147.04	2,669.81	-3.25	-0.86	7.09	5.61
DEC7	3.8350	150.98	2,741.29	-3.25	-0.84	9.55	8.17
MAR8	3.9325	154.82	2,810.99	-3.00	-0.76	11.52	10.04

9:14 AM

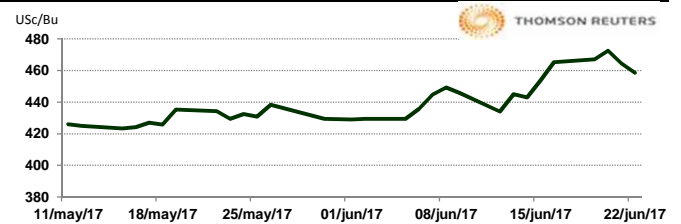


Llamada de apertura a la baja. Los futuros de maíz bajan ante las mejores expectativas de clima para el cultivo en los días siguientes y un decepcionante reporte semanal de ventas de exportación del USDA, haciendo que los futuros tocan su nivel más bajo desde el pasado 18 de mayo. USDA reportó la venta de 652,800 t.m. (ambos ciclos), tocando el limite bajo del rango esperado por el mercado de 650 a j` a 1 millón de t.m.

TRIGO

CONTRATO	DÓLARES POR BUSHEL	DÓLARES POR TONELADA	PESOS POR TONELADA	VAR. DIA ANT. CTS. DLS/BUSHEL	% VAR. DIARIA	COSTO PRIMA DLS/TON	
						CALL	PUT
JUL7	4.5850	168.47	3,058.91	-6.00	-1.29	1.19	1.52
SEP7	4.7325	173.89	3,157.31	-6.25	-1.30	8.18	6.61
DEC7	4.9550	182.07	3,305.75	-6.50	-1.29	10.10	11.85
MAR8	5.1200	188.13	3,415.84	-6.00	-1.16	14.38	12.31

9:14 AM

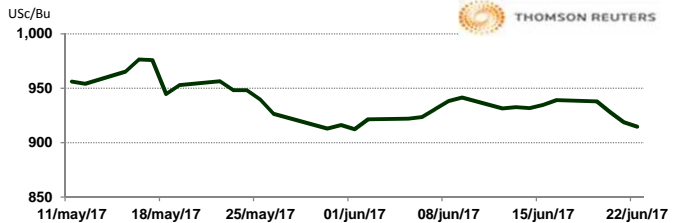


Los futuros de trigo en Chicago abren negativos al igual que la soya y el maíz. Por segunda sesión consecutiva, los futuros cotizan negativos por la ola liquidadora y la toma de utilidades, después de que los futuros en Minneapolis de trigo de primavera tocan su nivel más alto de dos años y medio. El mercado recibe apoyo de las cifras fuertes de ventas de exportación del USDA de este día, indicando que a la semana pasada se vendieron 542,900 t.m. del ciclo 2017/18, un poco más de lo esperado por el mercado.

SOYA

CONTRATO	DÓLARES POR BUSHEL	DÓLARES POR TONELADA	PESOS POR TONELADA	VAR. DIA ANT. CTS. DLS/BUSHEL	% VAR. DIARIA	COSTO PRIMA DLS/TON	
						CALL	PUT
JUL7	9.1425	335.93	6,099.47	-4.50	-0.49	0.55	2.71
AUG7	9.1825	337.40	6,126.15	-4.25	-0.46	6.57	6.57
SEP7	9.1925	337.77	6,132.83	-4.50	-0.49	9.69	9.65
NOV7	9.2275	339.05	6,156.18	-5.00	-0.54	14.70	13.32

9:14 AM

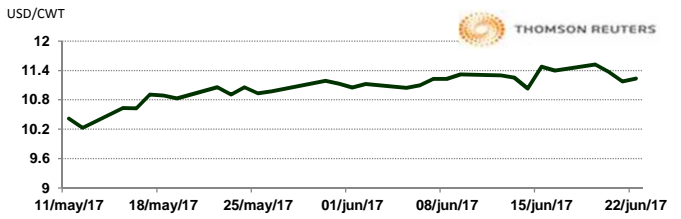


Llamada de apertura a la baja. Los futuros de grano de soya de Chicago bajan por cuarta sesión consecutiva, debido a que las condiciones climáticas no son amenazantes para el cultivo en la zona del Medio Oeste en los EE.UU. y debido a las cifras decepcionantes del USDA de ventas de exportación con 115 mil t.m. de las 350 a j` a 750 mil esperadas.

ARROZ

CONTRATO	DÓLARES POR CWT	DÓLARES POR TONELADA	PESOS POR TONELADA	VAR. DIA ANT. CTS. DLS/CWT	% VAR. DIARIA	COSTO PRIMA DLS/TON	
						CALL	PUT
JUL7	11.2750	248.57	4,513.31	10.00	0.89	1.65	2.20
SEP7	11.5650	254.96	4,629.40	10.50	0.92	7.61	10.69
NOV7	11.8800	261.91	4,755.49	17.00	1.45	11.68	13.67
JAN8	11.8700	261.69	4,751.49	-2.50	-0.21	0.00	0.00

9:12 AM

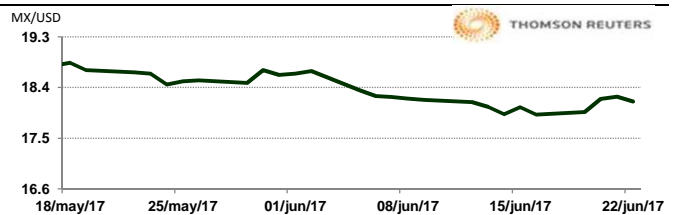


Llamada de apertura mixta mayormente al alza. Los futuros de arroz de Chicago suben esta mañana por la recuperación de los precios del crudo. El mercado físico de arroz de Estados Unidos se debilitó ligeramente el martes, con los precios cayendo con el mercado de futuros, que fue presionado por un dólar más firme. Existe una creciente preocupación por el potencial de pérdidas de rendimiento a lo largo de la costa del Golfo, donde un mayor porcentaje de la cosecha se encuentra en la etapa de formación de espiga, después de que el Centro Nacional de Huracanes actualizara un sistema meteorológico en el Golfo de México a la tormenta tropical Cindy.

TIPOS DE CAMBIO EMITIDOS POR EL BANCO DE MÉXICO

CONCEPTO	VARIACIÓN	COTIZACIÓN	% VAR. DIARIA
PESO/DÓLAR FIX	↑	18.1570	0.22
DÓLAR/EURO	↓	1.1154	1.1155
PESO/EURO	↓	20.2523	20.2541

9:14 AM



* No son precios de apertura corresponden al cierre de la jornada previa.

Tipo de cambio de referencia para conversión: \$18.157 pesos/dólar

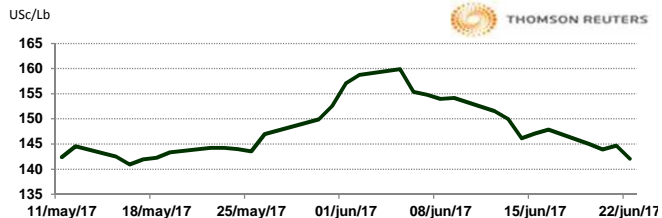


CHICAGO MERCANTILE EXCHANGE

BOVINO EN ENGORDA

CONTRATO	DÓLARES POR LIBRA	DÓLARES POR TONELADA	PESOS POR TONELADA	VAR. DIA ANT. CTS. DLS/LIBRA	% VAR. DIARIA	COSTO PRIMA DLS/TON	
						CALL	PUT
AUG7	1.4198	3,130.01	56,831.58	-2.68	-1.85	184.09	125.66
SEP7	1.4130	3,115.13	56,561.38	-2.75	-1.91	200.62	155.43
OCT7	1.3958	3,077.10	55,870.88	-2.75	-1.93	219.36	168.10
NOV7	1.3823	3,047.34	55,330.48	-2.40	-1.71	229.28	171.41

9:14 AM

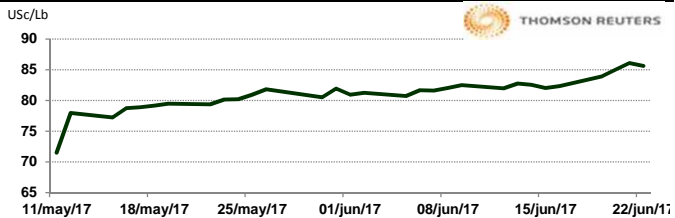


Llamada de apertura a la baja. Los futuros de ganado bovino en pie del CME se encuentran presionados esta mañana por el actual nivel de precios de los físicos en un rango de 121 a 122 dólares, cuando la semana pasada se encontraba en 130 dólares. De acuerdo el USDA, en su reporte de exportaciones al 15 de junio, se proyectaron las ventas del actual ciclo en 16,600 toneladas, arriba del estimado de la semana pasada en 96% y cantidad superior al promedio de las últimas 4 semanas en 60%. Por otro lado, las exportaciones fueron proyectadas en 13,700 toneladas, cifra inferior al estimado de la semana pasada en 5%.

CERDO EN CANAL

CONTRATO	DÓLARES POR LIBRA	DÓLARES POR TONELADA	PESOS POR TONELADA	VAR. DIA ANT. CTS. DLS/LIBRA	% VAR. DIARIA	COSTO PRIMA DLS/TON	
						CALL	PUT
JUL7	0.8553	1,885.50	34,235.05	-0.55	-0.64	40.23	38.58
AUG7	0.8155	1,797.87	32,643.88	-0.68	-0.82	72.20	67.24
OCT7	0.6935	1,528.90	27,760.31	-0.48	-0.68	83.78	87.63
DEC7	0.6308	1,390.56	25,248.47	-0.13	-0.20	85.43	103.07

9:14 AM



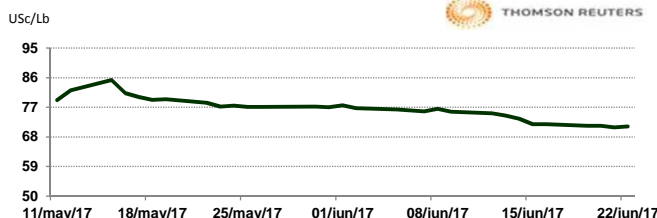
Llamada de apertura a la baja. Los futuros de porcinos del CME se encuentran presionados ante la cautela de los inversionistas por los movimientos de los precios de los físicos, después de que las bases fueron menores el día de ayer. Por otro lado, se proyectaron las ventas netas del actual ciclo de EE.UU. en 24,700 toneladas, arriba con respecto a la semana pasada y 49% por encima del promedio de las últimas 4 semanas. Las exportaciones fueron estimadas en 19,900 toneladas, abajo en 5% con respecto a la semana pasada y 8% debajo del promedio de las últimas 4 semanas.

INTERCONTINENTAL EXCHANGE - NEW YORK

ALGODÓN

CONTRATO	DÓLARES POR LIBRA	DÓLARES POR PACA	PESOS POR PACA	VAR. DIA ANT. CTS. DLS/LIBRA	% VAR. DIARIA	COSTO PRIMA DLS/PACA	
						CALL	PUT
JUL7	0.7075	353.75	6,423.04	-0.14	-0.20	4.40	0.05
OCT7	0.6689	334.45	6,072.61	-1.38	-2.02	16.45	10.10
DEC7	0.6685	334.25	6,068.98	-1.32	-1.94	19.75	13.90
MAR8	0.6692	334.60	6,075.33	-1.19	-1.75	22.60	17.05

9:14 AM

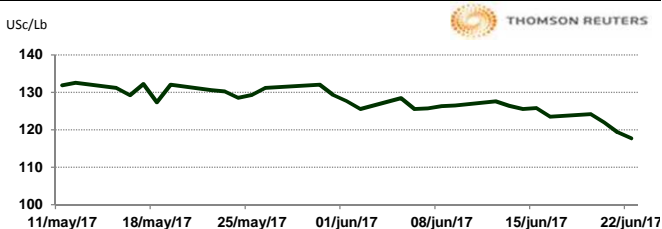


Llamada de apertura a la baja. Los futuros de algodón del ICE caen esta mañana por la idea de que la producción del actual ciclo será mucho mayor a la esperada inicialmente. En tanto, las ventas netas del ciclo 2016/17 al 15 de junio, se proyectaron en 167,500 pacas, arriba con respecto al estimado de la semana pasada. En cuanto a las ventas del ciclo 2017/18, fueron por 426,800 pacas, donde los principales destinos fueron Vietnam, Indonesia y China. Las exportaciones fueron por 259,400 pacas, al alza en 11% en comparación a la semana pasada, pero 17% debajo del promedio de las últimas 4 semanas.

CAFÉ

CONTRATO	DÓLARES POR LIBRA	DÓLARES POR QUINTAL	PESOS POR QUINTAL	VAR. DIA ANT. CTS. DLS/LIBRA	% VAR. DIARIA	COSTO PRIMA DLS/QUINTAL	
						OP. EXP.	OP. EXP.
JUL7	1.1820	119.87	2,176.47	-1.15	-0.96	OP. EXP.	OP. EXP.
SEP7	1.2085	122.56	2,225.27	-1.20	-0.98	5.81	3.73
DEC7	1.2440	126.16	2,290.64	-1.20	-0.96	8.37	7.76
MAR8	1.2785	129.66	2,354.16	-1.25	-0.97	9.98	10.89

9:14 AM



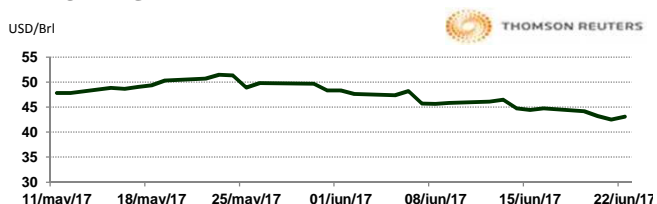
Llamada de apertura a la baja. Los futuros de café arábica del ICE caen por la firmeza del dólar. En tanto, el mercado encuentra soporte por la recuperación de los precios del crudo. Los inversionistas continúan saliendo del mercado ante la fuerte caída de los mercados de commodities. De acuerdo a la firma Reuters, se proyectó que las exportaciones de Uganda subieron en 42% con respecto al estimado del año pasado. Este incremento se debió esencialmente por mayores rendimientos en los cultivos.

NEW YORK MERCANTILE EXCHANGE

CRUDO LIGERO WT1

CONTRATO	DÓLARES POR BARRIL	PESOS POR BARRIL	VAR. DIA ANT. CTS. DLS/BARRIL	% VAR.
AUG7	42.87	778.39	0.34	0.80
SEP7	43.08	782.20	0.33	0.77
OCT7	43.29	786.02	0.33	0.77
NOV7	43.55	790.74	0.33	0.76

9:14 AM



* No son precios de apertura corresponden al cierre de la jornada previa.

Tipo de cambio de referencia para conversión: \$18.157 pesos/dólar