



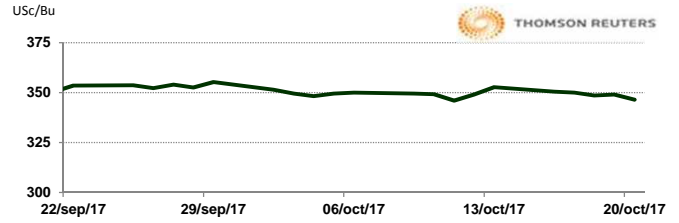
APERTURA DEL MERCADO DE FUTUROS  
 CHICAGO BOARD OF TRADE

MAÍZ

| CONTRATO | DÓLARES POR BUSHEL | DÓLARES POR TONELADA | PESOS POR TONELADA | VAR. DIA ANT. CTS. DLS/BUSHEL | % VAR. DIARIA | COSTO PRIMA DLS/TON |      |
|----------|--------------------|----------------------|--------------------|-------------------------------|---------------|---------------------|------|
|          |                    |                      |                    |                               |               | CALL                | PUT  |
| DEC7     | 3.4675             | 136.51               | 2,569.76           | -2.25                         | -0.64         | 1.62                | 2.95 |
| MAR8     | 3.6050             | 141.92               | 2,671.66           | -2.25                         | -0.62         | 4.43                | 4.28 |
| MAY8     | 3.6900             | 145.27               | 2,734.66           | -2.25                         | -0.61         | 6.20                | 5.56 |
| JUL8     | 3.7650             | 148.22               | 2,790.24           | -1.75                         | -0.46         | 6.99                | 8.27 |

9:42 AM

Llamada de apertura de estable al alza. Los futuros de maíz en Chicago podrían mantener su soporte por las cifras solidas mostradas en el ultimo reporte de USDA sobre ventas semanales de exportación. El USDA reporta el día de hoy ventas de 125,000 toneladas a Destino Desconocido y 120,000 toneladas a España, algo que pudiera darle ligero soporte al mercado. El pronóstico de 6 a 14 días nos indica menores lluvias al promedio y las temperaturas serán variables ya que en las planicies y el oeste habrá temperaturas mayores al promedio, mientras que en el este se esperan temperaturas frías.

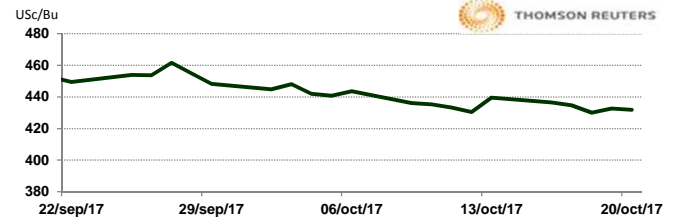


TRIGO

| CONTRATO | DÓLARES POR BUSHEL | DÓLARES POR TONELADA | PESOS POR TONELADA | VAR. DIA ANT. CTS. DLS/BUSHEL | % VAR. DIARIA | COSTO PRIMA DLS/TON |       |
|----------|--------------------|----------------------|--------------------|-------------------------------|---------------|---------------------|-------|
|          |                    |                      |                    |                               |               | CALL                | PUT   |
| DEC7     | 4.3150             | 158.55               | 2,984.65           | -1.25                         | -0.29         | 4.27                | 2.89  |
| MAR8     | 4.4975             | 165.25               | 3,110.89           | -1.50                         | -0.33         | 6.61                | 6.43  |
| MAY8     | 4.6350             | 170.31               | 3,206.00           | -1.75                         | -0.38         | 9.51                | 7.58  |
| JUL8     | 4.7700             | 175.27               | 3,299.37           | -1.25                         | -0.26         | 10.01               | 10.66 |

9:42 AM

Llamada de apertura de estable al alza. Los futuros de trigo en Chicago tienen soporte de compras técnicas de frente al fin de semana. El rally del mercado está limitado a la gran oferta mundial, al igual que el clima favorable para los trabajos de la siembra del trigo de invierno 2018. Egipto compró 230,000 toneladas de trigo a Rusia, el precio promedio fue de \$213.89 dólares la tonelada, que es ligeramente menor que la última licitación del 10 de octubre.

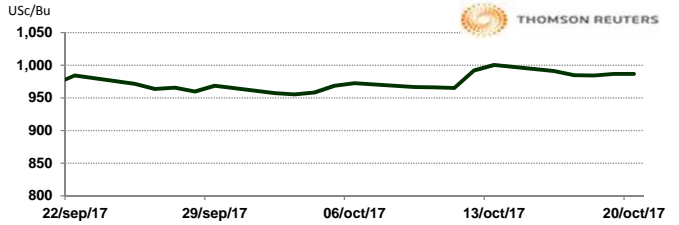


SOYA

| CONTRATO | DÓLARES POR BUSHEL | DÓLARES POR TONELADA | PESOS POR TONELADA | VAR. DIA ANT. CTS. DLS/BUSHEL | % VAR. DIARIA | COSTO PRIMA DLS/TON |       |
|----------|--------------------|----------------------|--------------------|-------------------------------|---------------|---------------------|-------|
|          |                    |                      |                    |                               |               | CALL                | PUT   |
| NOV7     | 9.8650             | 362.48               | 6,823.55           | 0.00                          | 0.00          | 3.54                | 1.10  |
| JAN8     | 9.9700             | 366.33               | 6,896.18           | 0.00                          | 0.00          | 6.61                | 7.39  |
| MAR8     | 10.0700            | 370.01               | 6,965.35           | 0.00                          | 0.00          | 13.60               | 10.56 |
| MAY8     | 10.1625            | 373.41               | 7,029.33           | 0.25                          | 0.02          | 14.70               | 16.35 |

9:42 AM

Llamada de apertura al alza. Los futuros de grano soya suben de 3 a 4 centavos de dólar por bushel, debido a soporte técnico de compras y debido a una demanda optimista por el biodiésel a base de esta oleaginoso. Este rally igual se ve limitado por el progreso del cultivo en el corazón del Medio Oeste esta semana, aunque la posible llegada de lluvias pueda hacer que esta actividad presente retrasos. USDA anunció la venta de 198 mil t.m. de grano soya de los EE.UU. a China, del ciclo 2017/18.

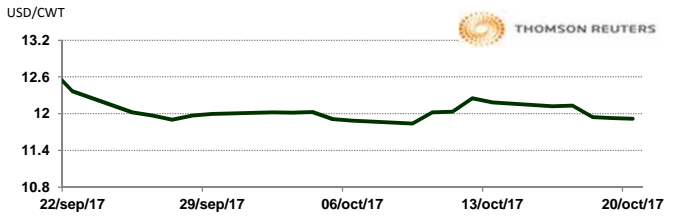


ARROZ

| CONTRATO | DÓLARES POR CWT | DÓLARES POR TONELADA | PESOS POR TONELADA | VAR. DIA ANT. CTS. DLS/CWT | % VAR. DIARIA | COSTO PRIMA DLS/TON |      |
|----------|-----------------|----------------------|--------------------|----------------------------|---------------|---------------------|------|
|          |                 |                      |                    |                            |               | CALL                | PUT  |
| NOV7     | 11.9200         | 262.79               | 4,946.99           | -1.00                      | -0.08         | 2.15                | 3.69 |
| JAN8     | 12.2250         | 269.52               | 5,073.57           | -1.50                      | -0.12         | 7.44                | 6.56 |
| MAR8     | 12.5300         | 276.24               | 5,200.15           | 4.00                       | 0.32          | 0.00                | 0.00 |
| MAY8     | 12.7000         | 279.99               | 5,270.70           | 0.00                       | 0.00          | 0.00                | 0.00 |

9:29 AM

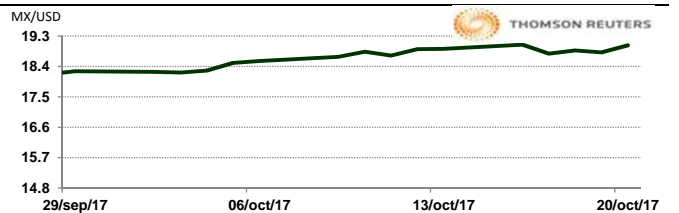
Llamada de apertura a la baja. Los futuros de arroz de Chicago se encuentran presionados por la fuerza del dólar y los retrocesos de los precios del maíz, trigo y grano de soya. Se estima que la producción de arroz con cáscara de Filipinas en el tercer trimestre de 2017 (julio a septiembre) aumentará alrededor de 14% de un año a otro a alrededor de 3.38 millones de toneladas en comparación con los 2.97 millones de toneladas del año pasado, según el último informe de la Autoridad de Estadísticas de Filipinas (PSA).



TIPOS DE CAMBIO EMITIDOS POR EL BANCO DE MÉXICO

| CONCEPTO       | VARIACIÓN | COTIZACIÓN | % VAR. DIARIA |       |
|----------------|-----------|------------|---------------|-------|
| PESO/DÓLAR FIX | ↓         | 18.8248    | -0.33         |       |
| DÓLAR/EURO     | ↓         | 1.1794     | 1.1798        | -0.47 |
| PESO/EURO      | ↓         | 22.2020    | 22.2095       | -0.47 |

9:42 AM



\* No son precios de apertura corresponden al cierre de la jornada previa.

Tipo de cambio de referencia para conversión: \$18.8248 pesos/dólar

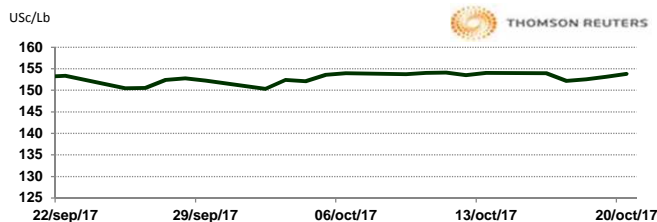


CHICAGO MERCANTILE EXCHANGE

BOVINO EN ENGORDA

| CONTRATO | DÓLARES POR LIBRA | DÓLARES POR TONELADA | PESOS POR TONELADA | VAR. DIA ANT. CTS. DLS/LIBRA | % VAR. DIARIA | COSTO PRIMA DLS/TON |        |
|----------|-------------------|----------------------|--------------------|------------------------------|---------------|---------------------|--------|
|          |                   |                      |                    |                              |               | CALL                | PUT    |
| OCT7     | 1.5390            | 3,392.91             | 63,870.86          | 0.75                         | 0.49          | 13.23               | 31.97  |
| NOV7     | 1.5368            | 3,387.95             | 63,777.48          | 0.90                         | 0.59          | 44.64               | 71.65  |
| JAN8     | 1.5205            | 3,352.12             | 63,103.08          | 0.85                         | 0.56          | 112.99              | 130.62 |
| MAR8     | 1.4880            | 3,280.47             | 61,754.28          | 0.73                         | 0.49          | 151.57              | 149.91 |

9:31 AM

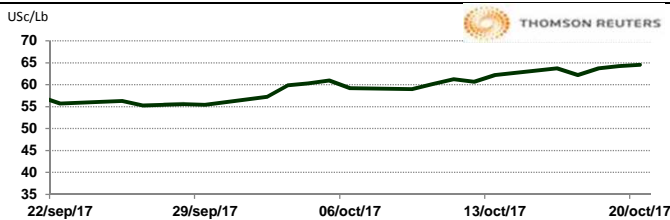


Llamada de apertura al alza. Los futuros de ganado bovino en pie del CME se encuentran al alza por la fuerza de los principales cortes de carnes de res y los precios de las reses al mayoreo. El USDA publicará esta tarde el reporte mensual de Ganado en Corral, donde se espera en corral al 1º de octubre con aumento de 4.6% contra el año pasado, reemplazos de septiembre aumentando 8.0% y mercadeo de septiembre aumentando 2.6%. De confirmarse, esta sería la 10ª vez en los últimos 11 meses en que los reemplazos han excedido los niveles del año anterior.

CERDO EN CANAL

| CONTRATO | DÓLARES POR LIBRA | DÓLARES POR TONELADA | PESOS POR TONELADA | VAR. DIA ANT. CTS. DLS/LIBRA | % VAR. DIARIA | COSTO PRIMA DLS/TON |       |
|----------|-------------------|----------------------|--------------------|------------------------------|---------------|---------------------|-------|
|          |                   |                      |                    |                              |               | CALL                | PUT   |
| DEC7     | 0.6448            | 1,421.43             | 26,758.11          | 0.23                         | 0.35          | 60.63               | 55.12 |
| FEB8     | 0.6870            | 1,514.57             | 28,511.55          | 0.23                         | 0.33          | 83.22               | 72.75 |
| APR8     | 0.7245            | 1,597.25             | 30,067.86          | 0.03                         | 0.03          | 94.80               | 85.43 |
| MAY8     | 0.7675            | 1,692.05             | 31,852.42          | -0.10                        | -0.13         | 105.82              | 87.63 |

9:32 AM



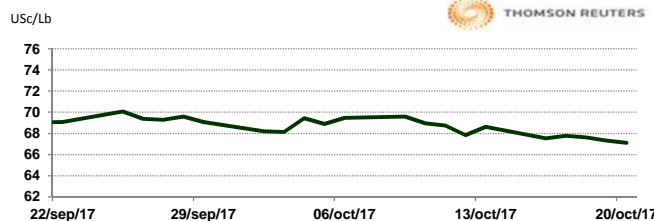
Llamada de apertura mixta al alza. Los futuros de porcino del CME suben por la firmeza de la demanda interna en EE.UU., debido a que octubre es el mes nacional de porcinos en EE.UU., lo cual incentiva a mayores compras y consumo de dicha carne en terreno estadounidense. Las ventas de exportación de carne de porcino se reportaron ayer en solo 11,000 toneladas, comparado con 16,000 la semana anterior y 37,000 hace tres semanas y registrando el segundo total más bajo del año entero. Analistas de FCStone consideran que una semana no marca una tendencia, pero con el incremento de producción y valores de porcino cerca de su nivel bajo, esto tiene que ser al menos un poco preocupante y no esperaban ver durante este mes.

INTERCONTINENTAL EXCHANGE - NEW YORK

ALGODÓN

| CONTRATO | DÓLARES POR LIBRA | DÓLARES POR PACA | PESOS POR PACA | VAR. DIA ANT. CTS. DLS/LIBRA | % VAR. DIARIA | COSTO PRIMA DLS/PACA |       |
|----------|-------------------|------------------|----------------|------------------------------|---------------|----------------------|-------|
|          |                   |                  |                |                              |               | CALL                 | PUT   |
| DEC7     | 0.6707            | 335.35           | 6,312.90       | -0.24                        | -0.36         | 6.15                 | 4.60  |
| MAR8     | 0.6691            | 334.55           | 6,297.84       | -0.10                        | -0.15         | 12.95                | 12.90 |
| MAY8     | 0.6791            | 339.55           | 6,391.96       | -0.11                        | -0.16         | 16.25                | 16.15 |
| JUL8     | 0.6865            | 343.25           | 6,461.61       | -0.09                        | -0.13         | 18.65                | 19.95 |

9:42 AM

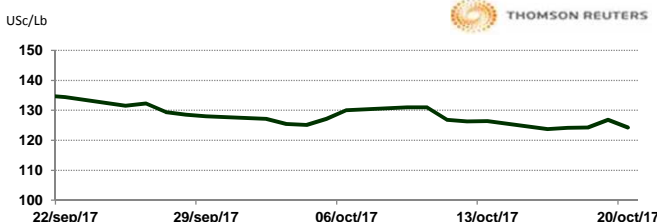


Llamada de apertura a la baja. Los futuros de algodón del ICE se encuentran presionados por la fuerza del dólar. Sin embargo, el mercado encuentra soporte por los incrementos en los precios del crudo. Los pronósticos indican clima mayormente favorable para el incremento de cosecha en amplias áreas del cinturón de algodón de EE.UU., contribuyendo a la presión en el mercado. La descertificación de 879 pacas disminuyó los inventarios a 3,586 pacas.

CAFÉ

| CONTRATO | DÓLARES POR LIBRA | DÓLARES POR QUINTAL | PESOS POR QUINTAL | VAR. DIA ANT. CTS. DLS/LIBRA | % VAR. DIARIA | COSTO PRIMA DLS/QUINTAL |       |
|----------|-------------------|---------------------|-------------------|------------------------------|---------------|-------------------------|-------|
|          |                   |                     |                   |                              |               | CALL                    | PUT   |
| DEC7     | 1.2445            | 126.21              | 2,375.84          | -2.40                        | -1.89         | 4.12                    | 2.24  |
| MAR8     | 1.2820            | 130.01              | 2,447.43          | -2.40                        | -1.84         | 7.42                    | 6.81  |
| MAY8     | 1.3065            | 132.50              | 2,494.20          | -2.40                        | -1.80         | 10.27                   | 7.18  |
| JUL8     | 1.3305            | 134.93              | 2,540.02          | -2.35                        | -1.74         | 10.66                   | 10.25 |

9:42 AM



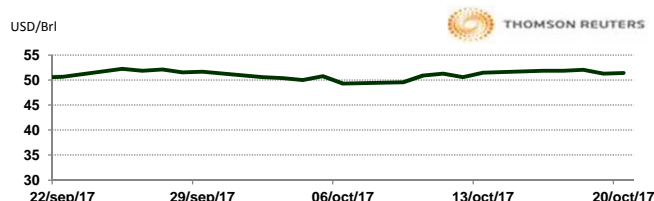
Llamada de apertura a la baja. Los futuros de café arábica del ICE cayeron este viernes por la fuerza del dólar y las expectativas de lluvia para los cultivos de Brasil en los próximos días, mientras que, los precios para el café robusta se han visto favorecidos recientemente por las lluvias en Vietnam, que han minimizado las preocupaciones sobre un retraso en la cosecha. Así, el café arábica para diciembre bajó 1.35 centavos, o 1.1%, a 1.2550 dólares por libra. El café robusta para noviembre cayó un 0.4 % a 2,020 dólares la tonelada después de alcanzar un máximo de 2,042, el más alto para el contrato spot desde el 20 de septiembre.

NEW YORK MERCANTILE EXCHANGE

CRUDO LIGERO WTI

| CONTRATO | DÓLARES POR BARRIL | PESOS POR BARRIL | VAR. DIA ANT. CTS. DLS/BARRIL | % VAR. |
|----------|--------------------|------------------|-------------------------------|--------|
| NOV7     | 51.41              | 967.78           | 0.12                          | 0.23   |
| DEC7     | 51.62              | 971.74           | 0.11                          | 0.21   |
| JAN8     | 51.82              | 975.50           | 0.09                          | 0.17   |
| FEB8     | 51.95              | 977.95           | 0.08                          | 0.15   |

9:36 AM



\* No son precios de apertura corresponden al cierre de la jornada previa.

Tipo de cambio de referencia para conversión: \$18.8248 pesos/dólar