

APOYOS Y SERVICIOS A LA COMERCIALIZACION AGROPECUARIA



INFORMACION ESTADISTICA MENSUAL

Canasta Agropecuaria No. 148

Octubre 2005

Elaborado por la Dirección General de Operaciones Financieras.

INFORMACION ESTADISTICA

OCTUBRE 2005

Elaborado por la Dirección General de Operaciones Financieras.
INDICE GENERAL

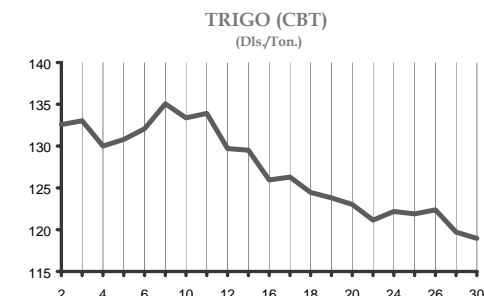
	PAGINA
Mercado de Futuros Diversos productos y puntos de cotización	1
Mercado de Físicos: Granos y Oleaginosas Diversos productos y puntos de cotización	4
Mercado Centroamericano Diversos productos y puntos de cotización	5
Mercado de Frutas y Hortalizas Nacionales Diversos productos y puntos de cotización	9
Mercado de Frutas y Hortalizas Internacionales Diversos productos y puntos de cotización	27
Mercado de Granos Nacionales Diversos productos y puntos de cotización	33
Mercado de Cárnicos Nacionales Diversos productos y puntos de cotización	41
Mercado Avícola Nacional Diversos productos y puntos de cotización	49
Mercado de Huevo Nacional	52
Precios en Mercado de Origen Diversos productos y puntos de cotización	57
Mercado de Flores Nacionales Diversos productos y puntos de cotización	58

Nota metodológica de la sección de precios a futuro

- En el cuadro "a" se presentan las cotizaciones al cierre de mercado correspondiente al fin de semana y mes, es las unidades originales.
- En el cuadro "b" se presenta la misma información, pero convirtiendo las cotizaciones a dólares por tonelada para su mejor comprensión.
- La gráfica "c" se elabora tomando en cuenta la cotización diaria del contrato inmediato siguiente al cual se reporta dicha información. Por ejemplo, si la canasta da a conocer información del mes de junio, si algún producto presenta contrato de junio, éste no es tomado en cuenta para elaborar la gráfica, sino el siguiente contrato. En el caso ejemplificado para el trigo se toma en cuenta el de julio.

CTS.DOL./BUSH.					
97/98	1a.	2a.	3a.	4a.	5a.
JUL7	359.50	352.50	334.75	325.75	--
SEP7	367.75	361.25	342.00	336.00	--
DEC7	379.50	373.50	354.00	349.00	--
MAR8	383.00	379.00	359.00	356.50	--

DLS./TON.					
97/98	1a.	2a.	3a.	4a.	5a.
JUL7	132.09	129.52	123.00	119.69	--
SEP7	135.12	132.74	125.66	123.46	--
DEC7	139.44	137.24	130.07	128.24	--
MAR8	140.73	139.26	131.91	130.99	--



Indice de
Abreviaturas Internacionales

AK	ALASKA
AL	ALABAMA
AP	APALACHIA
AR	ARKANSAS
AZ	ARIZONA
CA	CALIFORNIA
CA-C	CALIFORNIA CENTRAL
CA-I	CALIFORNIA-VALLE IMPERIAL
CA-N	CALIFORNIA DEL NORTE
CA-S	CALIFORNIA DEL SUR
CAOR	CALIFORNIA-OREGON
CO	COLORADO
CT	CONNECTICUT
DC	DISTRITO DE COLUMBIA
DE	DELAWARE
FL	FLORIDA
GA	GEORGIA
HI	HAWAII
IA	IOWA
ID	IDAHO
IDOR	IDAHO-OREGON
IL	ILLINOIS
IN	INDIANA
KS	KANSAS
KY	KENTUCKY
LI	LONG ISLAND
LA	LOUISIANA
MA	MASSACHUSETTS
ME	MAINE
MD	MARYLAND
MI	MICHIGAN
MN	MINNESOTA
MNND	MINNESOTA-DAKOTA DEL NORTE
MS	MISSISSIPPI
MO	MISSOURI
MT	MONTANA
EN	NEBRASKA
NV	NEVADA
NENG	NUEVA INGLATERRA
NH	NUEVA HAMPSHIRE
NJ	NUEVA JERSEY
NM	NUEVO MEXICO
NY	NUEVA YORK
NC	CAROLINA DEL NORTE
ND	DAKOTA DEL NORTE
OH	OHIO
OK	OKLAHOMA
OR	OREGON

PA	PENNSYLVANIA
PR	PUERTO RICO
IR	RODHE ISLAND
SC	CAROLINA DEL SUR
SD	DAKOTA DEL SUR
TN	TENNESSEE
TX	TEXAS
US	ESTADOS UNIDOS
TU	UTAH
VT	VERMONT
VA	VIRGINIA
WA	WASHINGTON
WV	VIRGINIA DEL OESTE
WI	WISCONSIN
WY	WYOMING
CD	CANADA
MX	MEXICO
AG	ARGENTINA
AU	AUSTRALIA
BA	BAHAMAS
BB	BARBADOS
BL	BELGICA
BZ	BELICE
BE	BERMUDAS
BO	BOLIVIA
BR	BRAZIL
CY	ISLAS CANARIAS
CL	CHILE
CQ	CHINA
CB	COLOMBIA
CR	COSTA RICA
CU	CUBA
CP	CHIPRE
CZ	CHECOSLOVAQUIA
DN	DINAMARCA
DR	REPUBLICA DOMINICANA
EC	ECUADOR
EG	EGIPTO
EL	EL SALVADOR
EN	INGLATERRA
ET	ETIOPIA
FI	ISLAS FIDJI
FR	FRANCIA
GM	ALEMANIA
GR	GRECIA
GE	GRANADA
GD	GUADALUPE
GU	GUATEMALA

UN HORIZONTE	ASERCA	DEL MERCADO AGROPECUARIO
GY		GUYANA
HT		HAITI
HD		HONDURAS
HU		HUNGRIA
KI		INDIA
IO		INDONESIA
IR		IRAN
IE		IRLANDA
IS		ISRAEL
IT		ITALIA
IV		COSTA DE MARFIL
JM		JAMAICA
JA		JAPON
KE		KENYA
ML		MALASIA
MQ		MARTINICA
MU		MAURITANIA
MR		MARRUECOS
NL		HOLANDA
NZ		NUEVA ZELANDA
NI		NICARAGUA
PN		PANAMA
PE		PERU
PI		FILIPINAS
PL		POLONIA
PO		PORTUGAL
RO		RUMANIA
SM		SAMOA
SE		SENEGAL
SG		SINGAPUR
SF		SUDAFRICA
SK		COREA DEL SUR
SP		ESPAÑA
SL		SRI LANKA
SN		SUECIA
SW		SUIZA
TA		TAHITI
TW		TAIWAN
TU		TURQUIA
UK		REINO UNIDO
UR		URUGUAY
VZ		VENEZUELA
VI		ISLAS VIRGENES
WG		ALEMANIA ORIENTAL
WN		ISLAS WINDWAED
YU		YUGOSLAVIA
ZA		ZAMBIA
ZI		ZIMBAWE

BOLSAS DE FUTUROS

CBT	CHICAGO BOARD OF TRADE
CRCE	CHICAGO RICE & COTTON EXCHANGE
KCBT	KANSAS CITY BOARD OF TRADE
NYCE	NEW YORK COTTON EXCHANGE

CME	CHICAGO MERCANTILE EXCHANGE
CSCE	COFFE, SUGAR & COCOA EXCHANGE
LFOX	LONDON FUTURES EXCHANGE
WPG	WINNIPEG COMMODITY EXCHANGE

ABREVIATURAS COMERCIALES

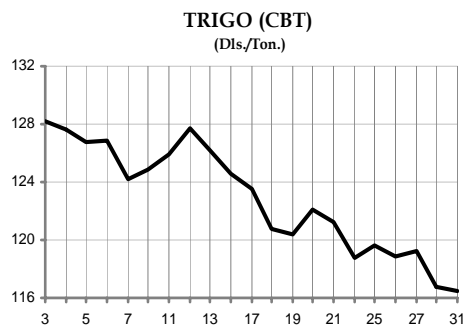
L.O.B.	LIBRE ABORDO
C.A.F.	FACTOR DE AJUSTE EN LA MONEDA

Precios a Futuro (Octubre de 2005)

Precios registrados en diversas bolsas, del 3 al 31 de octubre

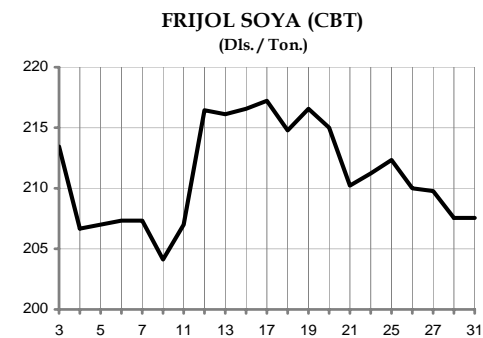
CTS.DOL./BUSH.					
2005/06	1a.	2a.	3a.	4a.	5a.
Dec'05	338.00	339.00	330.00	317.75	317.00
Mar'06	352.50	353.50	345.00	333.00	332.75
May'06	360.00	361.00	352.00	341.25	341.00
Jul'06	365.25	366.50	358.75	348.75	348.75

DLS. / TON.					
2005/06	1a.	2a.	3a.	4a.	5a.
Dec'05	124.19	124.56	121.25	116.75	116.48
Mar'06	129.52	129.89	126.77	122.36	122.26
May'06	132.28	132.64	129.34	125.39	125.30
Jul'06	134.21	134.67	131.82	128.14	128.14



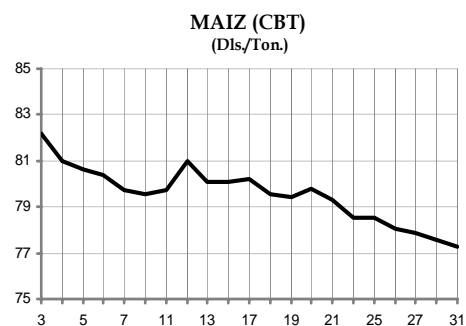
CTS. DL. / BUSH.					
2005/06	1a.	2a.	3a.	4a.	5a.
Nov'05	564.25	589.50	572.25	565.00	564.75
Jan'06	576.00	600.50	584.50	577.50	576.00
Mar'06	583.75	608.00	592.00	586.00	584.25
May'06	589.25	611.50	597.25	592.50	589.50

DLS. / TON.					
2005/06	1a.	2a.	3a.	4a.	5a.
Nov'05	207.33	216.60	210.27	207.60	207.51
Jan'06	211.64	220.65	214.77	212.19	211.64
Mar'06	214.49	223.40	217.52	215.32	214.68
May'06	216.51	224.69	219.45	217.71	216.60



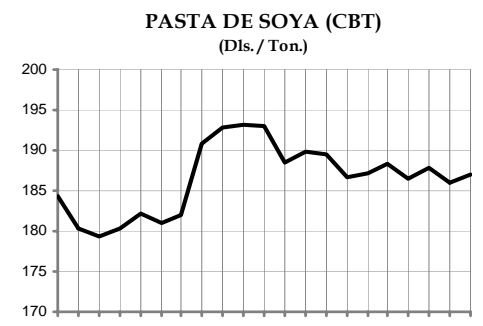
CTS.DOL./BUSH.					
2005/06	1a.	2a.	3a.	4a.	5a.
Dec'05	202.50	203.50	201.50	197.00	196.25
Mar'06	215.50	216.25	214.50	210.50	210.25
May'06	223.50	224.00	222.75	219.25	218.75
Jul'06	230.50	230.50	229.75	226.75	225.75

DLS. / TON.					
2005/06	1a.	2a.	3a.	4a.	5a.
Dec'05	79.72	80.11	79.33	77.56	77.26
Mar'06	84.84	85.13	84.44	82.87	82.77
May'06	87.99	88.18	87.69	86.31	86.12
Jul'06	90.74	90.74	90.45	89.27	88.87



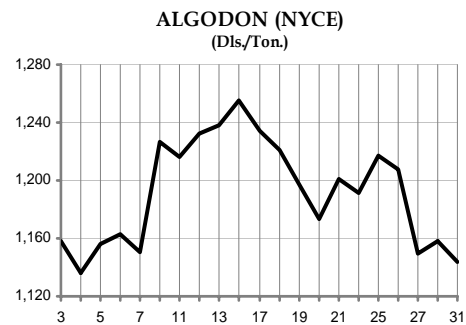
DLS. / TON. CORTA					
2005/06	1a.	2a.	3a.	4a.	5a.
Oct'05	165.30	175.30	--	--	--
Dec'05	168.60	176.50	169.40	168.80	169.70
Jan'06	170.30	178.30	171.40	170.70	171.50
Mar'06	173.30	180.90	174.40	173.70	174.60

DLS. / TON.					
2005/06	1a.	2a.	3a.	4a.	5a.
Oct'05	182.16	193.18	--	--	--
Dec'05	185.80	194.50	186.68	186.02	187.01
Jan'06	187.67	196.49	188.88	188.11	188.99
Mar'06	190.98	199.35	192.19	191.42	192.41



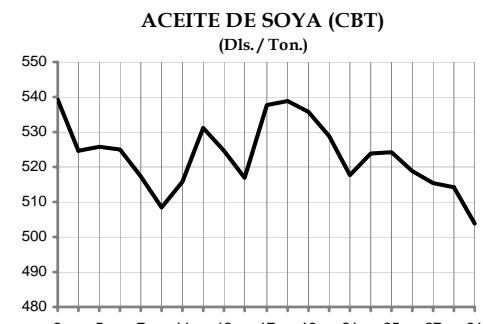
CTS.DOL./LB.					
2005/06	1a.	2a.	3a.	4a.	5a.
Oct'05	52.20	--	--	--	--
Dec'05	53.63	56.93	54.49	52.52	51.87
Mar'06	55.40	58.39	56.42	54.99	54.49
May'06	56.18	59.00	57.10	55.90	55.35

DLS. / TON.					
2005/06	1a.	2a.	3a.	4a.	5a.
Oct'05	1,150.81	--	--	--	--
Dec'05	1,182.34	1,255.09	1,201.30	1,157.87	1,143.54
Mar'06	1,221.36	1,287.28	1,243.85	1,212.32	1,201.30
May'06	1,238.56	1,300.73	1,258.84	1,232.38	1,220.26



CTS. DL. / LB.					
2005/06	1a.	2a.	3a.	4a.	5a.
Oct'05	23.47	23.45	--	--	--
Dec'05	23.66	24.03	23.48	23.33	22.86
Jan'06	23.92	24.27	23.70	23.54	23.13
Mar'06	24.05	24.46	23.90	23.73	23.36

DLS. / TON.					
2005/06	1a.	2a.	3a.	4a.	5a.
Oct'05	517.42	516.98	--	--	--
Dec'05	521.61	529.77	517.65	514.34	503.98
Jan'06	527.35	535.06	522.50	518.97	509.93
Mar'06	530.21	539.25	526.90	523.16	515.00



Canasta Agropecuaria No. 148

Precios a Futuro (Octubre de 2005)

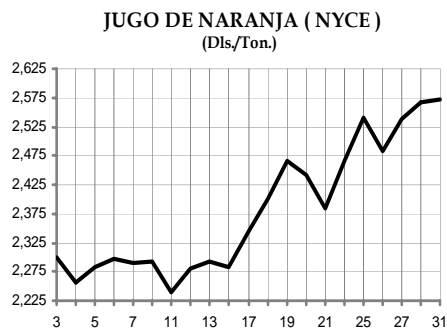
Precios registrados en diversas bolsas, del 3 al 31 de octubre

C.TS.DOL./LB.

2005/06	1a.	2a.	3a.	4a.	5a.
Nov'05	103.85	103.50	108.10	116.40	116.70
Jan'06	105.90	104.65	110.25	118.80	119.50
Mar'06	107.90	107.30	111.75	120.50	121.40
May'06	109.65	109.30	113.00	121.00	122.30

DLS. / TON.

2005/06	1a.	2a.	3a.	4a.	5a.
Nov'05	2,289	2,282	2,383	2,566	2,573
Jan'06	2,335	2,307	2,431	2,619	2,635
Mar'06	2,379	2,366	2,464	2,657	2,676
May'06	2,417	2,410	2,491	2,668	2,696

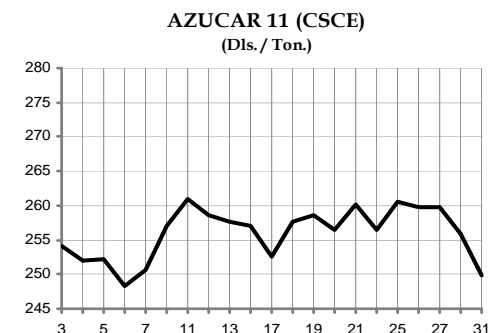


C.TS. DL. / LB.

2005/06	1a.	2a.	3a.	4a.	5a.
Mar'06	11.37	11.66	11.80	11.61	11.33
May'06	11.36	11.59	11.72	11.54	11.31
Jul'06	11.21	11.32	11.42	11.32	11.13
Oct'06	11.22	11.32	11.34	11.28	11.11

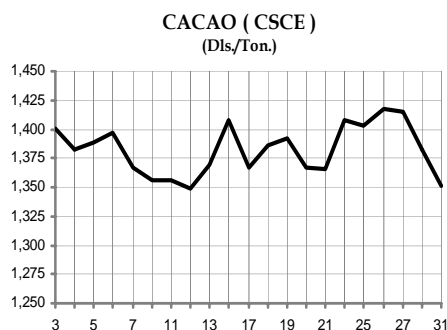
DLS. / TON.

2005/06	1a.	2a.	3a.	4a.	5a.
Mar'06	250.67	257.06	260.15	255.96	249.78
May'06	250.45	255.52	258.38	254.41	249.34
Jul'06	247.14	249.56	251.77	249.56	245.37
Oct'06	247.36	249.56	250.00	248.68	244.93



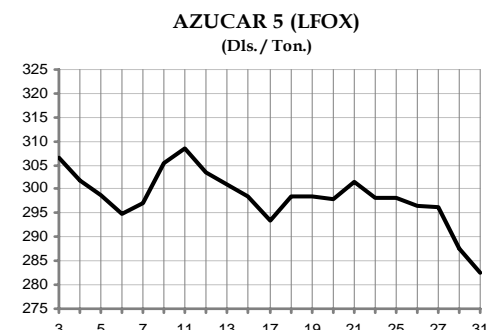
DL. / TON.

2005/06	1a.	2a.	3a.	4a.	5a.
Dec'05	1,367	1,408	1,366	1,382	1,351
Mar'06	1,406	1,443	1,406	1,422	1,392
May'06	1,428	1,465	1,426	1,440	1,412
Jul'06	1,449	1,485	1,446	1,460	1,432



DLS. / TON.

2005/06	1a.	2a.	3a.	4a.	5a.
Dec'05	297.00	298.50	301.50	287.50	282.50
Mar'06	305.50	307.00	308.00	297.00	290.50
May'06	309.50	311.50	313.50	307.00	302.00
Aug'06	314.00	317.00	320.50	316.50	312.90

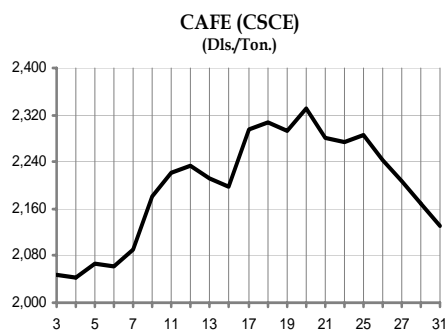


C.TS.DL. / LB.

2005/06	1a.	2a.	3a.	4a.	5a.
Dec'05	94.85	99.65	103.45	98.35	96.65
Mar'06	98.10	102.65	106.55	101.70	100.20
May'06	100.20	104.50	108.25	103.55	102.10
Jul'06	102.10	106.15	109.75	105.10	103.70

DOLS. / TON.

2005/06	1a.	2a.	3a.	4a.	5a.
Dec'05	2,091	2,197	2,281	2,168	2,131
Mar'06	2,163	2,263	2,349	2,242	2,209
May'06	2,209	2,304	2,387	2,283	2,251
Jul'06	2,251	2,340	2,420	2,317	2,286

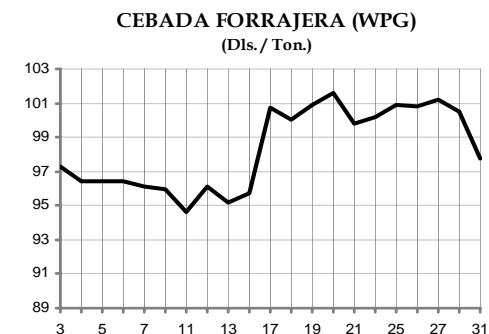


DLS.CAN. / TON.

2005/06	1a.	2a.	3a.	4a.	5a.
Oct'05	112.90	113.50	--	--	--
Dec'05	118.00	117.50	118.40	118.40	115.50
Mar'06	122.50	122.30	124.40	124.50	122.90
May'06	127.00	125.00	127.00	126.50	124.60

DLS. / TON. *

2005/06	1a.	2a.	3a.	4a.	5a.
Oct'05	95.85	96.36	--	--	--
Dec'05	100.18	99.76	100.52	100.52	97.75
Mar'06	104.00	103.83	105.62	105.70	104.01
May'06	107.82	106.13	107.82	107.40	105.45



Canasta Agropecuaria No. 148

Precios a Futuro (Octubre de 2005)

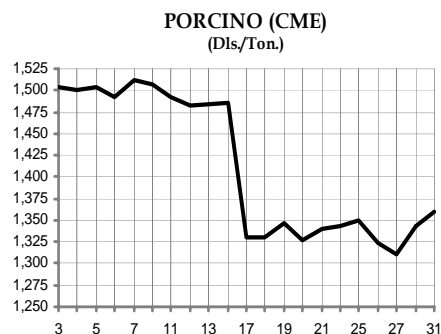
Precios registrados en diversas bolsas, del 3 al 31 de octubre

CTS.DL. / LB.

2005/06	1a.	2a.	3a.	4a.	5a.
Oct'05	68.55	67.38	--	--	--
Dec'05	65.03	61.50	60.78	60.95	61.68
Feb'06	68.00	64.65	64.15	64.85	65.90
Apr'06	67.05	64.70	65.03	64.93	65.68

DOL. / TON.

2005/06	1a.	2a.	3a.	4a.	5a.
Oct'05	1,511	1,485	--	--	--
Dec'05	1,434	1,356	1,340	1,344	1,360
Feb'06	1,499	1,425	1,414	1,430	1,453
Apr'06	1,478	1,426	1,434	1,431	1,448



CTS. DOL. / BUSH.

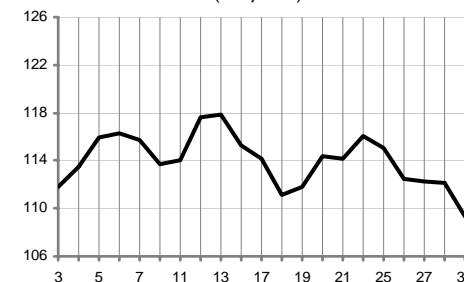
2005/06	1a.	2a.	3a.	4a.	5a.
Dec'05	168.00	167.25	165.75	162.75	158.75
Mar'06	172.50	174.50	173.00	170.50	167.50
May'06	174.00	178.75	177.00	174.75	171.00
Jul'06	172.00	175.00	180.00	181.00	176.50

DLS. / TON.

2005/06	1a.	2a.	3a.	4a.	5a.
Dec'05	115.74	115.22	114.19	112.12	109.36
Mar'06	118.84	120.21	119.18	117.46	115.39
May'06	119.87	123.14	121.94	120.39	117.80
Jul'06	118.49	120.56	124.00	124.69	121.59

AVENA (CBT)

(Dls. / Ton.)

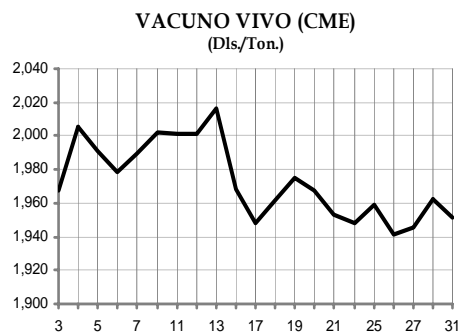


CTS.DL. / LB.

2005/06	1a.	2a.	3a.	4a.	5a.
Oct'05	90.25	89.28	88.58	89.00	88.50
Dec'05	91.10	89.58	89.93	91.30	90.93
Feb'06	93.05	91.70	92.88	94.38	94.35
Apr'06	89.58	88.85	89.98	91.33	91.08

DOL. / TON.

2005/06	1a.	2a.	3a.	4a.	5a.
Oct'05	1,990	1,968	1,953	1,962	1,951
Dec'05	2,008	1,975	1,983	2,013	2,005
Feb'06	2,051	2,022	2,048	2,081	2,080
Apr'06	1,975	1,959	1,984	2,013	2,008



CTS. DOL. / BUSH.

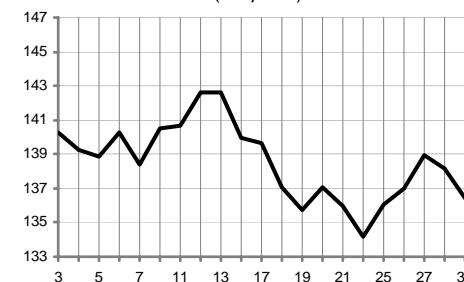
2005/06	1a.	2a.	3a.	4a.	5a.
Dec'05	376.75	381.00	370.00	376.00	371.25
Mar'06	379.25	385.50	375.50	378.75	375.00
May'06	378.50	381.00	373.50	370.50	366.00
Jul'06	375.00	374.00	368.00	364.75	361.00

DLS. / TON.

2005/06	1a.	2a.	3a.	4a.	5a.
Dec'05	138.43	139.99	135.95	138.16	136.41
Mar'06	139.35	141.65	137.97	139.17	137.79
May'06	139.07	139.99	137.24	136.14	134.48
Jul'06	137.79	137.42	135.22	134.02	132.64

TRIGO (KCBT)

(Dls. / Ton.)

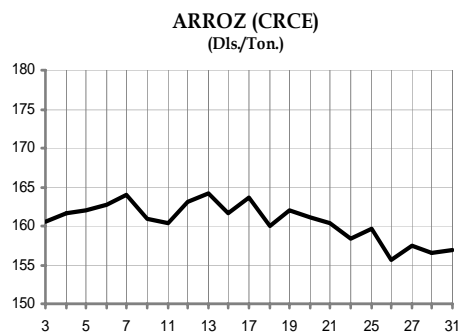


CTS.DL. / LB.

2005/06	1a.	2a.	3a.	4a.	5a.
Nov'05	7.44	7.34	7.27	7.10	7.12
Jan'06	7.68	7.60	7.53	7.37	7.40
Mar'06	7.90	7.82	7.76	7.60	7.63
May'06	8.11	8.03	7.98	7.82	7.85

DOL. / TON.

2005/06	1a.	2a.	3a.	4a.	5a.
Nov'05	163.91	161.71	160.28	156.53	156.97
Jan'06	169.31	167.44	165.90	162.48	163.03
Mar'06	174.17	172.40	171.08	167.55	168.21
May'06	178.79	177.03	175.93	172.40	173.06



DOLAR CAN./TON.

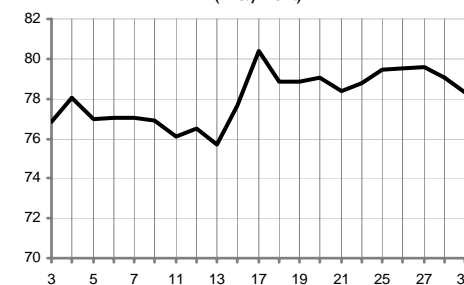
2005/06	1a.	2a.	3a.	4a.	5a.
Oct'05	90.50	92.10	--	--	--
Dec'05	94.50	95.50	93.00	93.10	92.50
Mar'06	101.50	102.50	100.00	99.00	99.50
May'06	104.40	105.40	104.00	103.00	103.10

DLS. / TON. *

2005/06	1a.	2a.	3a.	4a.	5a.
Oct'05	76.83	78.19	--	--	--
Dec'05	80.23	81.08	78.96	79.04	78.28
Mar'06	86.17	87.02	84.90	84.05	84.21
May'06	88.64	89.48	88.30	87.45	87.25

TRIGO (WPG)

(Dls. / Ton.)



Canasta Agropecuaria No. 148

Mercado de Granos y Oleaginosas de Estados Unidos (Octubre del 2005)*

PRECIOS EN MERCADOS DE FÍSICO DE ESTADOS UNIDOS (DÓLARES POR TONELADA)

Producto/mercado	MIN	MAX	PROMEDIO	Producto/mercado	MIN	MAX	PROMEDIO
ARROZ PULIDO LARGO N° 2 (4% quebrado, envasado)				G ARBANZO			
FOB, Molino Texas	297.61	407.84	357.14	Productor, Washington/Idaho	617.29	639.45	623.97
FOB, Molino Lousiana	297.61	319.66	307.54	Mayorista, Washington/Idaho	837.76	859.95	846.66
ARROZ P/IND. CERVECERA				Productor California	N/C	N/C	N/C
FOB, Molino Texas	187.34	242.50	209.97	Mayorista California	859.95	882.00	870.98
ARROZ PALAY LARGO N° 2				LENTEJA PARDINA			
Sur de Louisiana	139.55	155.20	150.13	Productor, Washington/Idaho	275.58	286.65	281.11
MAIZ AMARILLO N° 2				Mayorista, Washington/Idaho	374.79	396.90	382.53
FOB, Iowa Sur	60.23	67.32	64.56	LENTEJA IND. CERVECERA			
				Productor, Washington/Idaho	242.51	253.58	248.04
FOB, camión, Kansas City	64.10	70.46	66.71	Mayorista, Washington/Idaho	341.72	363.76	351.66
MAIZ BLANCO N° 2 (CALIDAD MOLIENDA)				HARINA DE SOYA CON			
FOB, tren, Kansas City	63.38	68.89	65.39	ALTA PROTEINA			
SORGO AMARILLO N° 2				Illinois, Central	161.70	169.00	165.08
FOB, camión, Kansas City	65.69	70.76	68.43	Minneapolis	152.70	159.00	155.78
				Memphis	172.90	190.20	180.98
FOB, Texas, planicies Altas	66.80	71.65	69.38	SEMILLA DE ALGODON			
CEBADA CEREA N° 2				FOB, Memphis, TN.	89.00	96.00	92.20
FOB, Tren, Minneapolis	78.08	78.08	78.08	FOB Valle St. Joaquin, CA	170.00	175.00	172.25
TRIGO ROJO FUERTE INVIERNO N° 1 (PROTEINA PROM.)				HARINA FINA 41% PROTEINA			
FOB, camión, Kansas City	137.79	146.61	142.42	FOB, Memphis, TN.	130.00	135.00	131.25
TRIGO ROJO SUAVE INVIERNO N°2				FOB Valle St. Joaquin, CA	164.00	168.00	166.67
FOB, camión, Kansas City	132.28	140.73	135.97	HARINA DE CANOLA (camión)			
TRIGO ROJO FUERTE PRIMAVERA N° 1 (14% PROTEINAS)				Willamette Valle	142.90	157.00	149.18
FOB, Tren, Minneapolis	181.51	197.31	187.27	HARINA DE LINAZA 34 - 38 proteína			
SOYA AMARILLA N° 1				Minnesota-n. Dakota	93.00	113.00	102.25
FOB, camión, Kansas City	193.27	206.13	199.63	HARINA DE SEM. DE GIRASOL 23% de fibra y 28% proteína			
FOB, camión, procesadores Illinois	193.82	209.81	203.77	Minnesota-N. Dakota	68.00	75.00	71.50
SEMILLA DE GIRASOL N° 1 (BASE 40% ACEITE)				HARINA ANIMAL 50% proteína			
CAF, planta N. Dakota	264.55	264.55	264.55	MINNEAPOLIS	162.50	170.00	166.88
				ACEITE DE GIRASOL			
CAF, Planta Minnesota	N/C	N/C	N/C	Central, Illinois	760.59	1,014.12	878.44
FRIJO L PINTO N° 1				ACEITE DE MAIZ			
Productor, Colorado y Nebraska	330.69	352.74	342.82	Central, Illinois	595.24	617.29	606.27
Mayorista, Colorado y Nebraska	485.02	551.16	515.88	ACEITE DE SOYA			
Productor, Washington	374.79	374.79	374.79	Central, Illinois	524.25	552.03	534.84
Mayorista, Washington	507.06	529.11	522.50	CAFÉ MEXICO			
Productor, Montana	330.69	352.74	343.92	PRIME LAVADO			
Mayorista, Montana	507.06	551.16	529.11	LAB, LAREDO	2,098.80	2,429.49	2,290.49
FRIJO L NEGRO N° 1				CAFÉ COLOMBIA			
Productor, Michigan	396.83	418.88	407.86	MAMS			
Mayorista, Michigan	529.11	562.18	544.54	LAB NUEVA YORK	2,242.10	2,539.72	2,424.31
Productor, N. Dakota	374.79	396.83	385.81	CAFÉ BRASIL			
Mayorista, N. Dakota	485.02	518.09	500.45	SANTO S TIPO 4			
Productor, Nueva York	396.83	396.83	396.83	LAB NUEVA YORK	2,010.62	2,352.33	2,240.67
Mayorista, Nueva York	529.11	551.16	540.13	CACAO			
FRIJO L ROSA (PINK)				Costa de Marfil	1,557.00	1,633.00	1,602.90
Productor, Washington/Idaho	418.95	485.10	447.62	HARINA DE ALFALFA DESHIDRATADA 17% Proteina			
Mayorista, Washington/Idaho	595.35	617.40	606.38	MINNEAPOLIS	125.00	136.00	128.00
FRIJO L ROJO PEQUENO							
Productor, Washington/Idaho	418.95	463.05	434.39				
Mayorista, Washington/Idaho	595.35	617.40	606.38				
Productor, Michigan	396.90	396.90	396.90				
Mayorista, Michigan	485.10	529.20	515.97				
FRIJO L GREAT NORTHERNS							
Productor, Col./Neb/Wyo	330.75	352.80	342.88				
Mayorista, Col./Neb/Wyo	507.15	529.20	518.18				
Productor, Michigan	352.80	352.80	352.80				
Mayorista, Michigan	507.15	529.20	515.97				
ALUBIA							
Productor, Michigan	374.85	418.95	392.49				
Mayorista, Michigan	507.15	529.20	518.18				
Productor N. Dakota/Minnesota	374.79	441.00	399.09				
Mayorista N. Dakota/Minnesota	485.02	529.20	498.31				
GUISANTE VERDE ENTERO							
Productor, Washington/Idaho	99.23	110.25	107.49				
Mayorista, Washington/Idaho	165.35	176.40	171.98				
GUISANTE AMARILLO ENTERO							
Productor, Washington/Idaho	99.21	104.74	101.98				
Mayorista, Washington/Idaho	165.35	176.40	170.88				

PRECIOS EN GOLFO (DÓLARES POR TONELADA)

Producto/mercado	MIN	MAX	PROMEDIO
MAIZ AMARILLO N° 2			
FOB, Puertos EU en Golfo	97.53	106.59	101.66
SORGO AMARILLO N° 2			
FOB, Tren Ptos EU en Golfo	94.13	104.33	97.58
FOB, Barc. Ptos en Golfo	97.22	103.83	100.73
TRIGO ROJO FUERTE INVIERNO N° 1 (Proteina Prom)			
FOB, Puertos EU en Golfo	161.76	173.89	167.81
TRIGO ROJO SUAVE INVIERNO N°2			
FOB, Puertos EU en Golfo	131.63	140.73	134.70
SOYA AMARILLA N° 2			
FOB, Puertos EU en Golfo	219.18	232.96	226.57

Canasta Agropecuaria No. 148

Centroamérica (Octubre / 2005) Precios observados en diversos países.

COMPARATIVO DE PRECIOS EN PRODUCTOS AGROPECUARIOS (US\$)

Producto	Unidad	Costa Rica	El Salvador	Guatemala	Honduras	Nicaragua	Panamá	R. Dominicana
Arroz granza al productor	Tm	281.79	257.39	266.09	-	128.26	-	-
Arroz pilado 90-10 al mayorista	Tm	715.29	562.61	585.87	-	577.61	-	-
Arroz pilado 80-20 al mayorista	Tm	598.11	408.04	540.43	-	516.74	543.48	-
Arroz pilado 90-10 al consumidor	Kg	0.80	0.70	0.76	-	0.65	0.76	-
Arroz pilado 80-20 al consumidor	Kg	0.64	0.54	0.72	-	0.59	0.65	-
Frijol negro al productor	Tm	-	-	865.22	-	-	-	-
Frijol negro al mayorista	Tm	1,127.07	-	1,007.83	-	-	-	-
Frijol negro al consumidor	Kg	1.16	-	1.15	-	-	-	-
Frijol rojo al productor	Tm	-	789.35	754.13	-	826.74	-	-
Frijol rojo al mayorista	Tm	132,702.00	926.96	961.30	-	879.35	-	-
Frijol rojo al consumidor	Kg	1.52	1.20	1.17	-	1.07	-	-
Maíz amarillo al productor	Tm	-	-	206.96	-	-	235.43	-
Maíz amarillo al mayorista	Tm	183.61	-	285.43	-	-	239.13	-
Maíz amarillo al consumidor	Kg	-	-	0.35	-	-	0.48	-
Maíz blanco al productor	Tm	-	228.48	180.00	-	118.26	-	-
Maíz blanco al mayorista	Tm	328.46	253.48	271.30	-	144.35	-	-
Maíz blanco al consumidor	Kg	0.60	0.37	0.35	-	0.24	-	-
Sorgo Blanco al productor	Tm	-	175.87	160.43	-	188.26	-	-
Sorgo Blanco al mayorista	Tm	-	195.22	210.43	-	218.26	-	-
Sorgo Blanco al consumidor	Kg	-	0.28	0.35	-	-	-	-
Sorgo Rojo o industrial al productor	Tm	-	-	-	-	155.22	-	-
Sorgo Rojo o industrial al mayorista	Tm	-	-	-	-	-	-	-
Cebolla amarilla al productor	Kg	0.45	-	-	-	-	0.58	-

Canasta Agropecuaria No. 148

Centroamérica (Octubre / 2005) Precios observados en diversos países.

COMPARATIVO DE PRECIOS EN PRODUCTOS AGROPECUARIOS (US\$)

Producto	Unidad	Costa Rica	El Salvador	Guatemala	Honduras	Nicaragua	Panamá	R. Dominicana
Cebolla amarilla al mayorista	Kg	0.57	8.22	0.59	-	0.77	0.70	-
Cebolla amarilla al consumidor	Kg	0.72	1.76	0.78	-	0.87	1.02	-
Culantro al mayorista	Rollo	0.09	-	-	-	-	0.88	-
Culantro al consumidor	Rollo	0.10	-	-	-	-	1.20	-
Chile dulce o pimentón al mayorista	Ciento	22.00	11.45	8.26	-	-	-	-
Chile dulce o pimentón al consumidor	Kg	0.24	1.39	-	-	-	1.39	-
Pepino al mayorista	Kg	0.37	0.48	-	-	-	0.17	-
Pepino al consumidor	Kg	0.47	0.16	-	-	-	0.33	-
Repollo al productor	Kg	0.14	-	-	-	0.11	0.23	-
Repollo al mayorista	Kg	0.20	-	-	-	0.20	0.28	-
Repollo al consumidor	Kg	0.30	-	-	-	0.26	0.76	-
Tomate industrial al productor	Kg	-	-	-	-	0.23	0.85	-
Tomate industrial al mayorista	Kg	-	0.46	0.54	-	0.41	1.09	-
Tomate industrial al consumidor	Kg	-	0.65	0.76	-	0.52	1.70	-
Tomate de mesa al productor	Kg	0.63	-	-	-	-	0.91	-
Tomate de mesa al mayorista	Kg	0.90	0.55	-	-	-	0.93	-
Tomate de mesa al consumidor	Kg	1.08	1.17	-	-	-	1.70	-
Jenjibre al productor	Kg	-	-	-	-	-	0.22	-
Jenjibre al mayorista	Kg	-	-	-	-	-	0.33	-
Jenjibre al consumidor	Kg	-	-	-	-	-	1.02	-
Malanga al mayorista	Kg	-	-	-	-	-	-	-
Malanga al consumidor	Kg	-	-	-	-	-	-	-
Ñame al mayorista	Kg	-	-	-	-	-	0.54	-

Canasta Agropecuaria No. 148

Centroamérica (Octubre / 2005) Precios observados en diversos países.

COMPARATIVO DE PRECIOS EN PRODUCTOS AGROPECUARIOS (US\$)

Producto	Unidad	Costa Rica	El Salvador	Guatemala	Honduras	Nicaragua	Panamá	R. Dominicana
Ñame al consumidor	Kg	-	-	-	-	-	1.46	-
Papa redonda al productor	Kg	0.22	-	-	-	0.45	0.36	-
Papa redonda al mayorista	Kg	0.40	0.39	0.33	-	0.56	0.39	-
Papa redonda al consumidor	Kg	0.52	0.54	-	-	0.72	0.70	-
Papa larga al productor	Kg	-	-	-	-	-	-	-
Papa larga al mayorista	Kg	-	0.47	0.46	-	-	-	-
Papa larga al consumidor	Kg	-	0.72	0.65	-	-	-	-
Yuca al mayorista	Kg	-	0.32	-	-	0.22	0.15	-
Yuca al consumidor	Kg	0.39	0.37	-	-	-	0.37	-
Aguacate al mayorista	Ciento	-	-	23.80	-	-	0.22	-
Aguacate al consumidor	Unidad	-	0.42	0.32	-	-	0.49	-
Coco al mayorista	Ciento	20.00	25.13	19.05	-	-	113.00	-
Coco al consumidor	Unidad	0.31	0.40	0.32	-	-	-	-
Limón persa al mayorista	Ciento	2.00	1.53	1.64	-	1.77	-	-
Limón persa al consumidor	Unidad	0.03	0.04	0.04	-	0.02	-	-
Mango al mayorista	Ciento	-	19.06	-	-	-	-	-
Mango al consumidor	Unidad	-	-	-	-	-	-	-
Melón al mayorista	Ciento	-	-	83.33	-	29.50	-	-
Melón al consumidor	Unidad	-	-	0.99	-	-	-	-
Piña al mayorista	Ciento	71.00	52.33	25.64	-	29.50	-	-
Piña al consumidor	Unidad	0.97	0.17	0.32	-	0.34	-	-
Plátano maduro al productor	Ciento	-	-	-	-	-	5.38	-

Canasta Agropecuaria No. 148

Centroamérica (Octubre / 2005) Precios observados en diversos países.

COMPARATIVO DE PRECIOS EN PRODUCTOS AGROPECUARIOS (US\$)

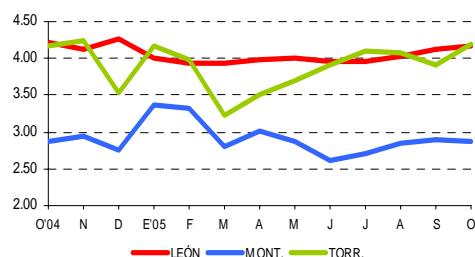
Producto	Unidad	Costa Rica	El Salvador	Guatemala	Honduras	Nicaragua	Panamá	R. Dominicana
Plátano maduro al mayorista	Ciento	12.00	10.40	10.94	-	-	10.00	-
Plátano maduro al consumidor	Unidad	0.15	0.18	0.16	-	-	-	-
Plátano verde al productor	Ciento	6.00	-	-	-	6.67	5.38	-
Plátano verde al mayorista	Ciento	12.00	-	-	-	7.09	10.00	-
Plátano verde al consumidor	Unidad	0.15	0.18	-	-	0.11	-	-
Sandía al mayorista	Ciento	57.00	100.00	91.05	-	88.58	-	-
Sandía al consumidor	Unidad	0.71	1.15	1.05	-	-	-	-
Leche fluída al productor	Litro	-	0.25	-	-	0.29	0.30	-
Leche fluída al consumidor	Litro	0.53	0.96	0.75	-	0.50	0.70	-
Carne de novillo en pie	Kg	1.31	1.24	-	-	1.07	2.24	-
Carne de novillo en canal caliente	Kg	2.35	2.39	2.83	-	2.22	-	-
Carne de cerdo en pie	Kg	1.53	1.24	-	-	1.41	-	-
Carne de cerdo en canal caliente	Kg	2.02	2.39	3.54	-	-	1.89	-
Carne de pollo entero al consumidor	Kg	1.86	2.17	2.63	-	1.83	2.15	-
Pechuga de pollo al consumidor	Kg	2.61	2.35	2.65	-	2.30	2.59	-
Muslo de pollo al consumidor	Kg	1.87	2.17	2.09	-	2.00	2.59	-
Huevos blancos de gallina al productor	Kg	1.23	-	-	-	-	-	-
Huevos blancos de gallina al mayorista	Kg	1.42	0.45	1.49	-	-	-	-
Huevos blancos de gallina al consumidor	Kg	1.63	1.80	1.77	-	1.35	1.74	-
Ajonjolí al productor	Kg	-	-	-	-	-	-	-
Azúcar blanca al mayorista	Tm	613.05	652.17	503.40	-	498.91	-	-
Azúcar blanca al consumidor	Kg	0.67	0.76	0.59	-	0.65	0.67	-

Canasta Agropecuaria No. 148

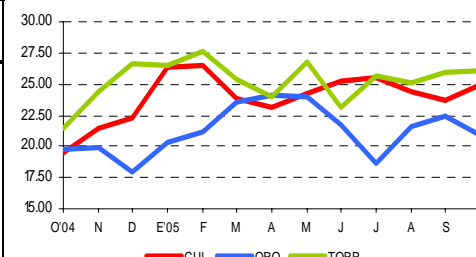
Frutas y Hortalizas Nacionales (Octubre 2005)

Precios promedio en diversas Centrales de Abasto.

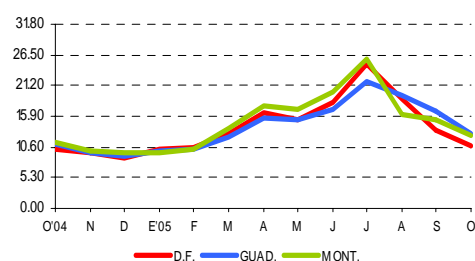
Acelga		Pesos por manojo				
Octubre 2005	Origen	Sem.1	Sem.2	Sem.3	Sem.4	Prom
León	GTO	4.00	4.00	4.10	4.60	4.18
Monterrey	N.L.	2.66	2.95	2.90	2.96	2.87
Torreón	S.L.P.	4.20	4.20	4.28	4.06	4.19



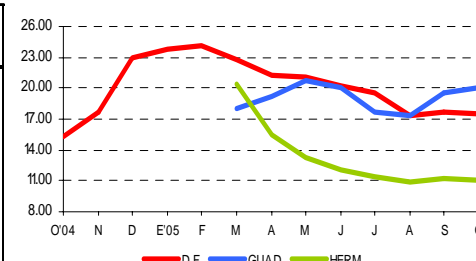
Ajo Blanco		Pesos por kilogramo				
Octubre 2005	Origen	Sem.1	Sem.2	Sem.3	Sem.4	Prom
Culiacán	JAL	24.60	25.00	25.40	25.00	25.00
Querétaro	PUE	21.40	19.80	20.60	22.00	20.95
Torreón	ZAC	28.50	27.80	23.50	24.50	26.08
Tuxtla Gtz.	PUE	25.00	26.00	30.00	30.00	27.75



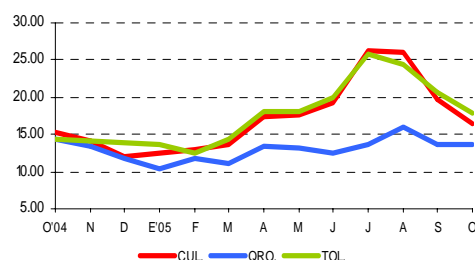
Aguacate Hass		Pesos por kilogramo				
Octubre 2005	Origen	Sem.1	Sem.2	Sem.3	Sem.4	Prom
D.F.	MICH	12.59	11.18	10.47	9.53	10.94
Guadalajara	MICH	15.00	15.00	11.00	10.40	12.85
Hermosillo	MICH	16.00	15.80	15.00	12.60	14.85
Mérida	D.F.	16.53	15.20	12.00	12.80	14.13
Monterrey	MICH	13.30	12.75	13.20	10.60	12.46
Puebla	MICH	8.89	8.44	7.78	7.61	8.18



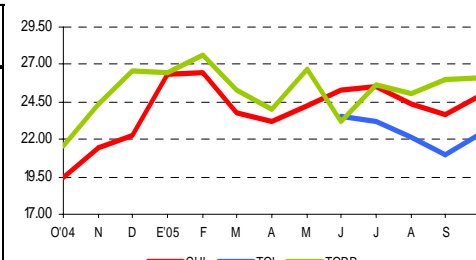
Ajo Morado		Pesos por kilogramo				
Octubre 2005	Origen	Sem.1	Sem.2	Sem.3	Sem.4	Prom
D.F.	ZAC	17.00	17.00	18.00	18.00	17.50
Guadalajara	GTO	20.00	20.00	20.00	20.00	20.00
Hermosillo	SON	11.00	11.00	11.00	11.00	11.00
Mérida	D.F.	17.00	17.60	16.50	17.03	17.03



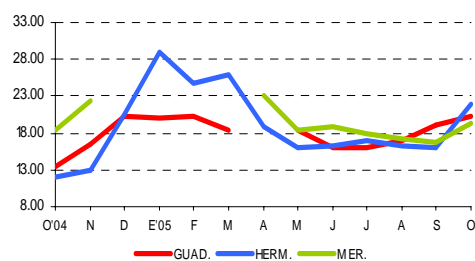
Aguacate Hass		Pesos por kilogramo				
Octubre 2005	Origen	Sem.1	Sem.2	Sem.3	Sem.4	Prom
Culiacán	JAL	18.00	17.00	15.60	15.00	16.40
León	MICH	13.50	12.80	14.60	14.60	13.88
Querétaro	MICH	13.60	13.40	13.60	14.20	13.70
Toluca	MICH	18.80	18.00	17.40	16.80	17.75
Torreón	MICH	12.22	11.94	10.36	10.32	11.21
Tuxtla Gtz.	PUE	18.00	16.30	14.30	15.50	16.03



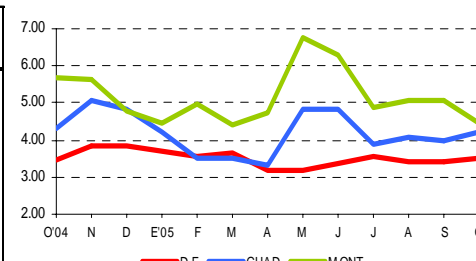
Ajo Morado		Pesos por kilogramo				
Octubre 2005	Origen	Sem.1	Sem.2	Sem.3	Sem.4	Prom
Culiacán	JAL	24.60	25.00	25.40	25.00	25.00
León	GTO	18.00	18.00	19.20	19.20	18.60
Toluca	ZAC	21.40	22.20	23.00	23.00	22.40
Torreón	ZAC	28.50	27.80	23.50	24.50	26.08



Ajo Blanco		Pesos por kilogramo				
Octubre 2005	Origen	Sem.1	Sem.2	Sem.3	Sem.4	Prom
Guadalajara	ZAC	20.00	20.10	20.40	20.50	20.25
Hermosillo	IMP	21.80	21.60	22.00	21.80	21.80
Mérida	D.F.	15.80	22.40	21.00	18.00	19.30
Monterrey	AGS ZAC IMP	21.50	21.67	21.40	22.20	21.69
Puebla	GTO	24.00	24.00	24.00	24.00	24.00



Apio		Pesos por kilogramo				
Octubre 2005	Origen	Sem.1	Sem.2	Sem.3	Sem.4	Prom
D.F.	D.F.	3.75	3.35	3.43	3.50	3.51
Guadalajara	JAL	4.00	4.40	4.36	4.12	4.22
Hermosillo	IMP	5.75	5.55	5.75	5.95	5.75
Mérida	D.F.	11.33	12.75	10.50	12.00	11.65
Monterrey	GTO S.L.P.	4.72	4.80	5.04	3.20	4.44
Puebla *	PUE	15.00	15.00	17.40	20.80	17.05



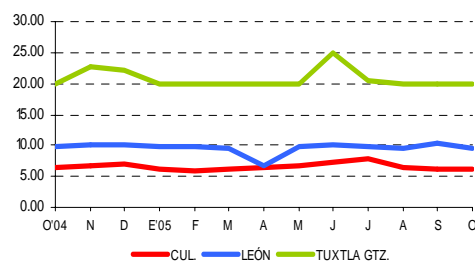
Canasta Agropecuaria No. 148

Frutas y Hortalizas Nacionales (Octubre 2005)

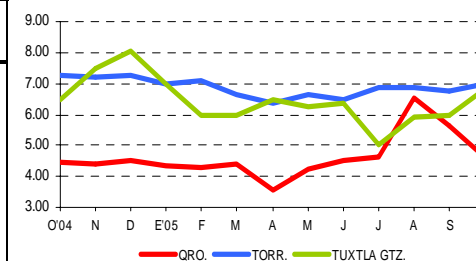
Precios promedio en diversas Centrales de Abasto.

Apio		Pesos por kilogramo					
Octubre 2005	Origen	Sem.1	Sem.2	Sem.3	Sem.4	Prom	
	Culiacán	JAL	6.40	6.40	6.00	6.20	6.25
	León *	GTO	10.00	9.80	9.00	8.80	9.40
	Torreón	JAL	4.17	4.99	4.36	4.30	4.46
	Tuxtla Gtz*	PUE	20.00	20.00	20.00	20.00	20.00

* Pesos por manajo

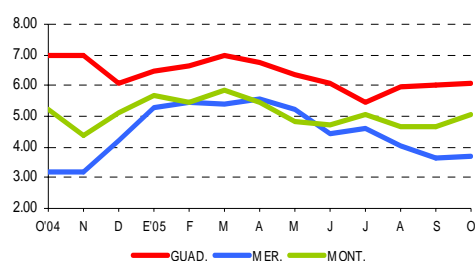


Brócoli		Pesos por kilogramo					
Octubre 2005	Origen	Sem.1	Sem.2	Sem.3	Sem.4	Prom	
	Culiacán	JAL	13.60	14.00	14.00	14.00	13.90
	León	GTO	4.60	4.40	4.60	5.60	4.80
	Querétaro	QRO	4.40	5.40	4.50	4.30	4.65
	Torreón	S.L.P.	7.28	7.32	6.62	6.72	6.99
	Tuxtla Gtz	PUE	6.30	7.00	7.00	7.00	6.83

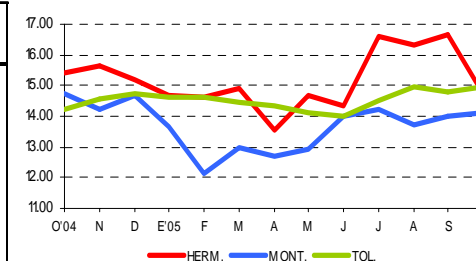


Betabel		Pesos por kilogramo					
Octubre 2005	Origen	Sem.1	Sem.2	Sem.3	Sem.4	Prom	
	Guadalajara *	JAL	6.00	6.00	6.00	6.20	6.05
	Mérida	PUE	4.10	3.66	3.70	3.42	3.72
	Monterrey	D.F.	5.16	4.88	5.30	4.80	5.04

* Pesos por manajo

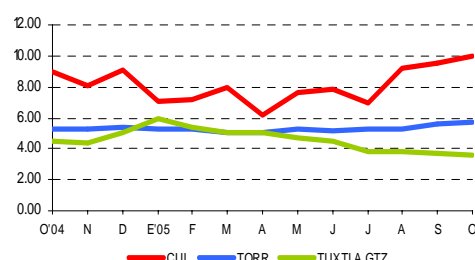


Cacahuete		Pesos por kilogramo					
Octubre 2005	Origen	Sem.1	Sem.2	Sem.3	Sem.4	Prom	
	Hermosillo	SON	15.00	15.10	14.00	14.80	14.73
	Monterrey	IMP	14.10	14.75	13.60	14.10	14.14
	Toluca	IMP	14.90	15.00	15.00	15.00	14.98
	Torreón	CHH	12.34	12.40	12.42	12.18	12.34

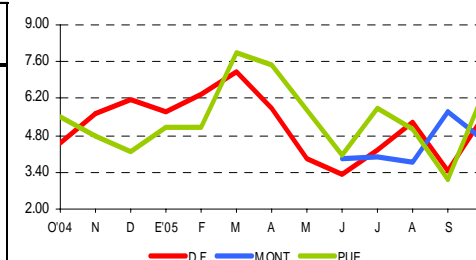


Betabel		Pesos por kilogramo					
Octubre 2005	Origen	Sem.1	Sem.2	Sem.3	Sem.4	Prom	
	Culiacán *	JAL	10.00	10.00	10.00	10.00	10.00
	León *	GTO	10.00	9.20	9.20	10.00	9.60
	Querétaro *	QRO	12.00	13.00	16.20	13.60	13.70
	Torreón *	DGO	6.36	5.70	5.32	5.36	5.69
	Tuxtla Gtz	PUE	3.75	3.75	3.33	3.33	3.54

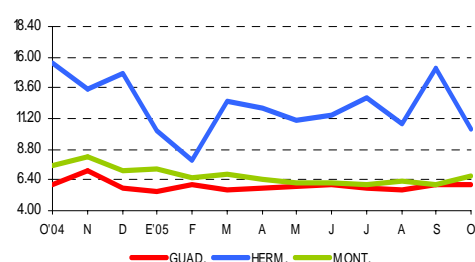
* Pesos por manajo



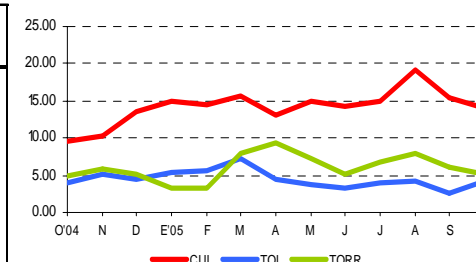
Calabacita Criolla		Pesos por kilogramo					
Octubre 2005	Origen	Sem.1	Sem.2	Sem.3	Sem.4	Prom	
	D.F.	HGO PUE	4.16	4.72	6.08	6.96	5.48
	Monterrey	D.F. NL	4.07	6.16	4.46	3.93	4.66
	Puebla	PUE	4.00	4.82	7.82	8.91	6.39



Brócoli		Pesos por kilogramo					
Octubre 2005	Origen	Sem.1	Sem.2	Sem.3	Sem.4	Prom	
	Guadalajara	GTO	6.00	6.00	6.00	6.00	6.00
	Hermosillo	B.C.	10.22	10.89	10.89	9.56	10.39
	Mérida	D.F.	9.40	9.00	8.25	8.83	8.87
	Monterrey	GTO	6.46	5.88	7.60	7.10	6.76



Calabacita Criolla		Pesos por kilogramo					
Octubre 2005	Origen	Sem.1	Sem.2	Sem.3	Sem.4	Prom	
	Culiacán	JAL	14.40	17.40	13.80	10.80	14.10
	Toluca	MOR	3.04	3.71	5.07	5.29	4.28
	Torreón	ZAC	4.75	4.65	5.25	5.60	5.06

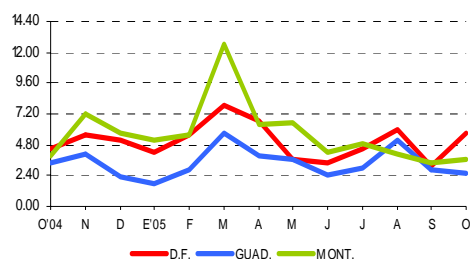


Canasta Agropecuaria No. 148

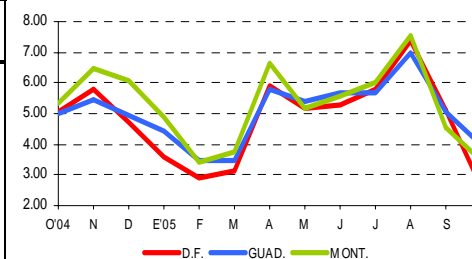
Frutas y Hortalizas Nacionales (Octubre 2005)

Precios promedio en diversas Centrales de Abasto.

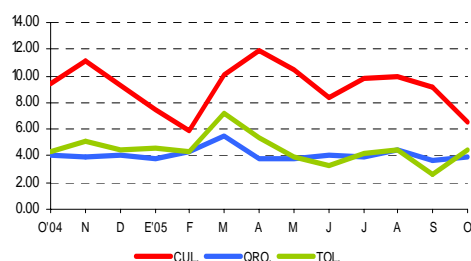
Calabacita Italiana		Pesos por kilogramo				
Octubre 2005	Origen	Sem.1	Sem.2	Sem.3	Sem.4	Prom
D.F.	HGO PUE	4.40	5.04	6.40	7.20	5.76
Guadalajara	JAL	2.09	2.23	3.14	2.82	2.57
Hermosillo	SON	5.07	4.86	4.50	3.71	4.54
Mérida	PUE	6.13	5.00	5.04	6.20	5.59
Monterrey	N.L.	3.13	3.92	3.93	3.93	3.73
Puebla	PUE	2.82	4.68	6.55	7.00	5.26



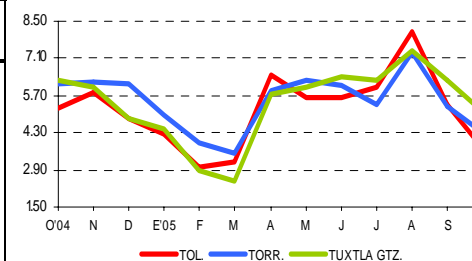
Cebolla Bola		Pesos por kilogramo				
Octubre 2005	Origen	Sem.1	Sem.2	Sem.3	Sem.4	Prom
D.F.	B.C.	2.88	2.60	2.60	2.48	2.64
Guadalajara	B.C.	4.00	4.00	4.00	4.00	4.00
Hermosillo	CHHB.C.	4.00	3.80	3.00	3.20	3.50
Mérida	B.C.	4.70	4.50	4.56	4.78	4.64
Monterrey	CHHB.C.	3.50	3.50	3.50	3.46	3.49
Puebla	CHH	5.60	4.50	3.90	4.00	4.50



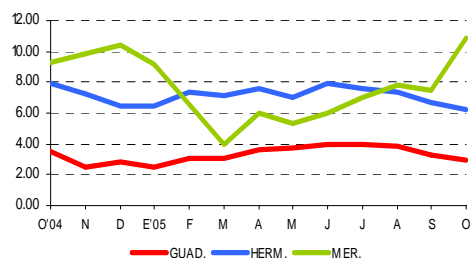
Calabacita Italiana		Pesos por kilogramo				
Octubre 2005	Origen	Sem.1	Sem.2	Sem.3	Sem.4	Prom
Culiacán	JAL	7.00	7.20	6.00	6.20	6.60
León	GTO	2.56	2.56	2.96	3.84	2.98
Querétaro	MICH	4.00	3.73	4.09	4.00	3.96
Toluca	MOR	2.46	3.86	5.36	5.93	4.40
Tuxtla Gtz.	PUE	3.88		6.50	5.19	



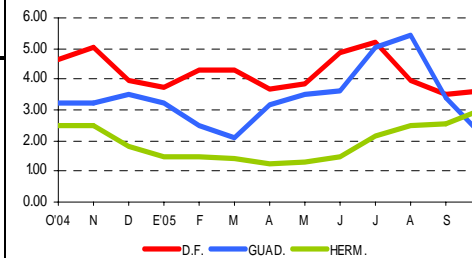
Cebolla Bola		Pesos por kilogramo				
Octubre 2005	Origen	Sem.1	Sem.2	Sem.3	Sem.4	Prom
Culiacán	JAL	6.10	5.90	4.60	4.60	5.30
León	CHH GTO	6.00	6.00	4.00	3.56	4.89
Querétaro	MOR	2.80	2.67	2.67	2.67	2.70
Toluca	CHH	3.93	3.53	3.87	3.67	3.75
Torreón	B.C.	4.33	4.26	4.38	4.18	4.29
Tuxtla Gtz.	PUE	5.40	5.00	5.00	5.00	5.10



Camote		Pesos por kilogramo				
Octubre 2005	Origen	Sem.1	Sem.2	Sem.3	Sem.4	Prom
Guadalajara	MICH	3.00	3.00	3.00	3.00	3.00
Hermosillo	JAL	6.00	6.00	6.40	6.50	6.23
Mérida	YUC	8.00	9.00	13.00	13.50	10.88
Monterrey	CHH	7.20	6.45	8.80	9.20	7.91

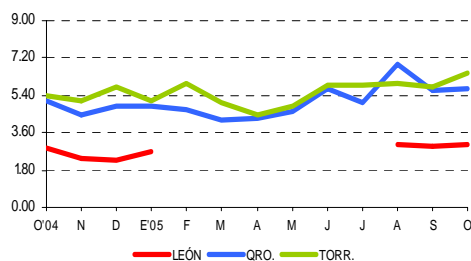


Cebolla De Rabo		Pesos por kilogramo				
Octubre 2005	Origen	Sem.1	Sem.2	Sem.3	Sem.4	Prom
D.F.	PUE	3.76	3.84	3.60	3.20	3.60
Guadalajara	MICH	2.00	2.00	2.40	2.50	2.23
Hermosillo*	SON	3.00	3.00	3.00	3.00	3.00
Mérida**	D.F.	27.50	26.67	25.00	27.50	26.67
Monterrey	D.F.	9.00	9.13	9.00	8.40	8.88
Puebla**	PUE	20.00	20.80	20.00	18.40	19.80

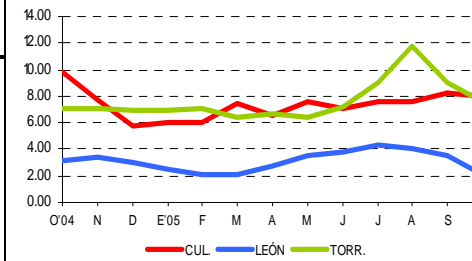


* Precio por manajo ** Precio por rollo

Camote		Pesos por kilogramo				
Octubre 2005	Origen	Sem.1	Sem.2	Sem.3	Sem.4	Prom
León	GTO	3.00	3.00	3.00	3.00	3.00
Querétaro	MICH	5.40	5.60	5.80	6.00	5.70
Torreón	CHH	6.47	6.47	6.41	6.41	6.44



Cebolla De Rabo		Pesos por kilogramo				
Octubre 2005	Origen	Sem.1	Sem.2	Sem.3	Sem.4	Prom
Culiacán*	JAL	8.00	8.00	8.00	8.00	8.00
León	GTO	2.12	2.08	2.00	1.92	2.03
Torreón*	DGO	8.36	8.92	6.40	6.80	7.62



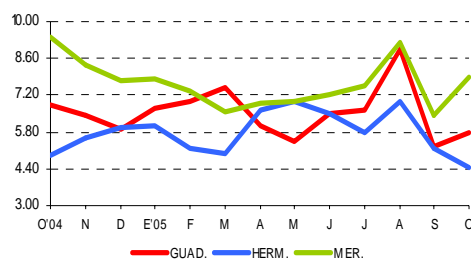
* Precio por manajo

Canasta Agropecuaria No. 148

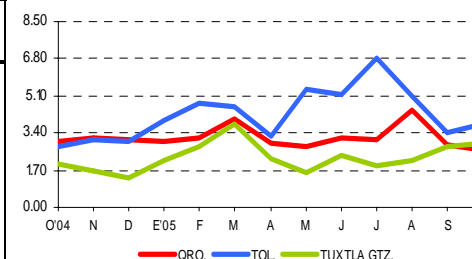
Frutas y Hortalizas Nacionales (Octubre 2005)

Precios promedio en diversas Centrales de Abasto.

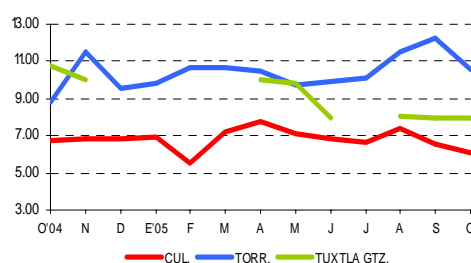
Cebolla Morada		Pesos por kilogramo				
Octubre 2005	Origen	Sem.1	Sem.2	Sem.3	Sem.4	Prom
Guadalajara	B.C. IMP	5.00	6.00	6.00	6.00	5.75
Hermosillo	IMP	5.00	4.70	4.10	4.00	4.45
Mérida	B.C. SIN	7.50	8.52	7.95	7.70	7.92
Monterrey	D.F.	7.40	9.38	8.60	7.40	8.20



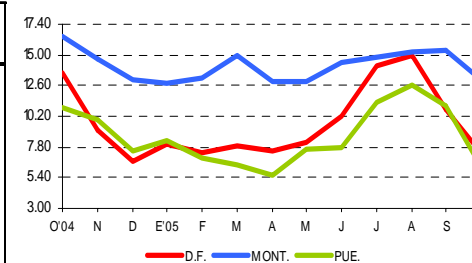
Chayote Sin Espinas		Pesos por kilogramo				
Octubre 2005	Origen	Sem.1	Sem.2	Sem.3	Sem.4	Prom
Culiacán	JAL	7.00	7.00	7.60	7.80	7.35
León	MICH	2.43	2.60	2.60	3.93	2.89
Querétaro	MICH	2.11	2.29	2.64	3.36	2.60
Toluca	MICH	3.44	4.08	3.68	3.92	3.78
Torreón	S.L.P.	3.48	3.45	3.65	3.70	3.57
Tuxtla Gtz.	CHS	2.80	3.00	3.00	3.00	2.95



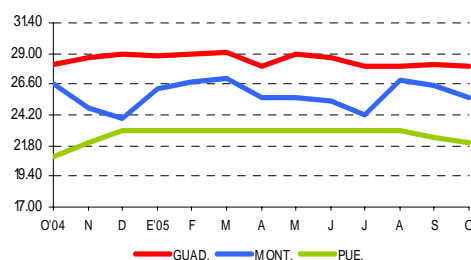
Cebolla Morada		Pesos por kilogramo				
Octubre 2005	Origen	Sem.1	Sem.2	Sem.3	Sem.4	Prom
Culiacán	JAL	6.10	6.30	6.00	6.00	6.10
Torreón	MOR	12.42	10.98	9.38	9.38	10.54
Tuxtla Gtz.	D.F.	8.00	8.00	8.00	8.00	8.00



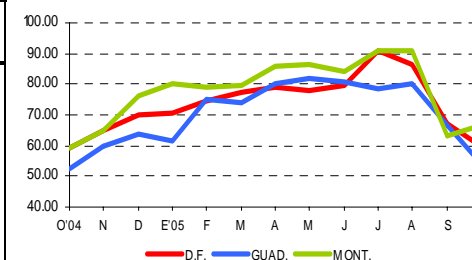
Chicharro Arrugado		Pesos por kilogramo				
Octubre 2005	Origen	Sem.1	Sem.2	Sem.3	Sem.4	Prom
D.F.	MEX	8.90	6.50	6.70	7.20	7.33
Monterrey	MEX	10.90	13.75	14.80	13.00	13.11
Puebla	MEX	7.20	6.30	5.00	6.40	6.23



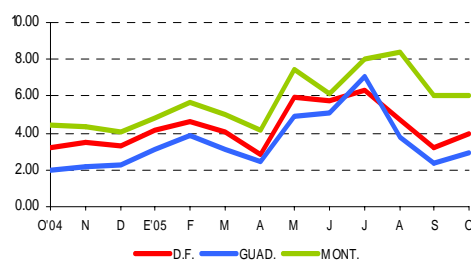
Champiñón		Pesos por kilogramo				
Octubre 2005	Origen	Sem.1	Sem.2	Sem.3	Sem.4	Prom
Guadalajara	MICH.JAL	28.00	28.00	28.00	28.00	28.00
Monterrey	COAH	24.80	24.00	26.40	26.80	25.50
Puebla	TLAX	22.00	22.00	22.00	22.00	22.00



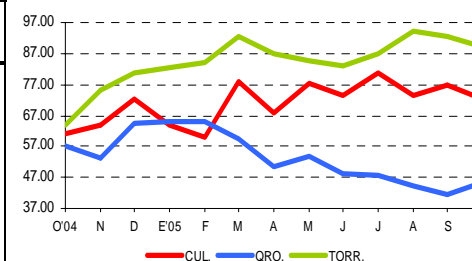
Chile Ancho		Pesos por kilogramo				
Octubre 2005	Origen	Sem.1	Sem.2	Sem.3	Sem.4	Prom
D.F.	ZAC	61.60	60.40	58.40	58.00	59.60
Guadalajara	ZAC	50.00	50.00	56.00	59.60	53.90
Hermosillo	ZAC	83.40	81.20	80.00	80.00	81.15
Monterrey	ZAC	65.80	66.25	69.40	66.00	66.86
Puebla	GTO	75.00	75.00	75.00	75.00	75.00



Chayote Sin Espinas		Pesos por kilogramo				
Octubre 2005	Origen	Sem.1	Sem.2	Sem.3	Sem.4	Prom
D.F.	MICH	4.09	3.45	3.45	5.00	4.00
Guadalajara	MICH.JAL	2.50	2.50	2.14	4.61	2.94
Mérida	D.F.	3.72	3.72	3.76	4.04	3.81
Monterrey	VER	5.87	6.25	6.00	5.93	6.01
Puebla	VER	1.90	2.13	2.50	3.17	2.43



Chile Ancho		Pesos por kilogramo				
Octubre 2005	Origen	Sem.1	Sem.2	Sem.3	Sem.4	Prom
Culiacán	JAL	76.00	72.00	70.80	70.00	72.20
León	ZAC	88.00	82.00	77.00	71.00	79.50
Querétaro	ZAC	45.00	44.60	45.00	46.00	45.15
Torreón	ZAC	92.40	90.20	87.80	86.60	89.25
Tuxtla Gtz.	D.F.	87.60	86.00	86.00	86.00	86.40

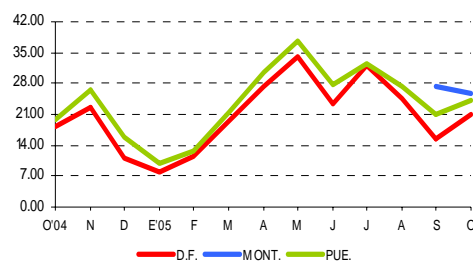


Canasta Agropecuaria No. 148

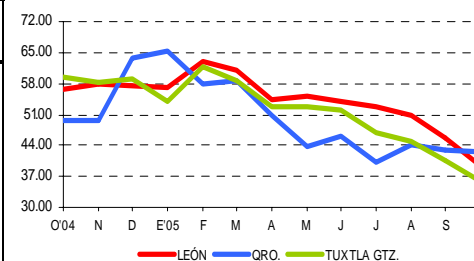
Frutas y Hortalizas Nacionales (Octubre 2005)

Precios promedio en diversas Centrales de Abasto.

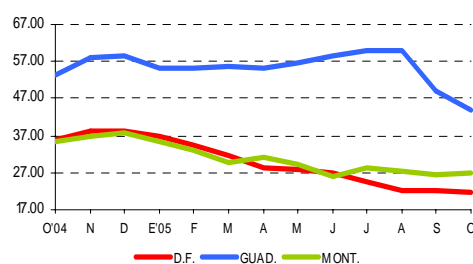
Chile De Árbol Fresco		Pesos por kilogramo				
Octubre 2005	Origen	Sem.1	Sem.2	Sem.3	Sem.4	Prom
D.F.	VER	14.80	13.60	21.40	34.40	21.05
Monterrey	D.F.	25.00	26.00	26.20	25.20	25.60
Puebla	VER	17.80	17.20	21.00	40.80	24.20



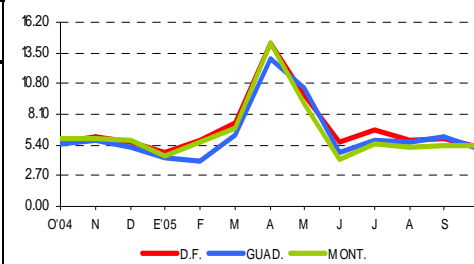
Chile Guajillo		Pesos por kilogramo				
Octubre 2005	Origen	Sem.1	Sem.2	Sem.3	Sem.4	Prom
León	ZAC	42.00	40.00	39.00	36.60	39.40
Querétaro	ZAC	37.00	41.60	47.00	44.00	42.40
Tuxtla Gtz	D.F.	39.64	34.59	34.59	34.59	35.85



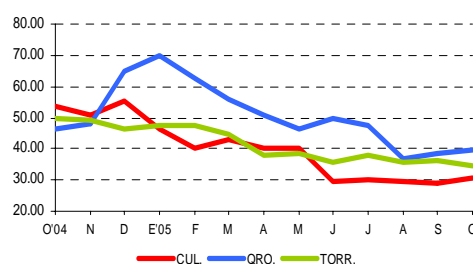
Chile De Árbol Seco		Pesos por kilogramo				
Octubre 2005	Origen	Sem.1	Sem.2	Sem.3	Sem.4	Prom
D.F.	IMP	22.00	22.00	21.20	21.00	21.55
Guadalajara	JAL	44.00	44.00	44.00	44.00	44.00
Hermosillo	ZAC	28.40	28.00	28.00	28.00	28.10
Monterrey	ZAC	26.80	27.50	25.80	28.20	27.08
Puebla	IMP	23.00	23.00	23.00	23.00	23.00



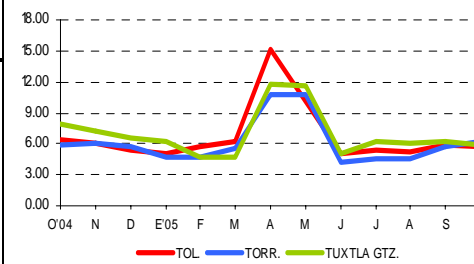
Chile Jalapeño		Pesos por kilogramo				
Octubre 2005	Origen	Sem.1	Sem.2	Sem.3	Sem.4	Prom
D.F.	MICH	5.80	5.16	5.02	4.50	5.12
Guadalajara	JAL	5.00	5.10	5.00	5.00	5.03
Hermosillo	B.C.	8.80	9.00	10.00	11.60	9.85
Mérida	D.F.	13.00	12.00	14.00	12.00	12.75
Monterrey	MICHTAMP	3.86	7.25	5.00	5.20	5.33
Puebla	VER	5.50	5.50	5.90	5.60	5.63



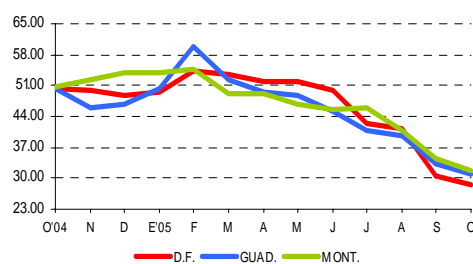
Chile De Árbol Seco		Pesos por kilogramo				
Octubre 2005	Origen	Sem.1	Sem.2	Sem.3	Sem.4	Prom
Culiacán	JAL	31.20	30.80	30.00	30.00	30.50
León	JAL	30.00	29.20	29.00	29.20	29.35
Querétaro	ZAC	42.00	44.00	37.00	35.00	39.50
Torreón	ZAC	32.00	34.80	35.50	36.20	34.63
Tuxtla Gtz	D.F.	36.00	36.00	36.00	36.00	36.00



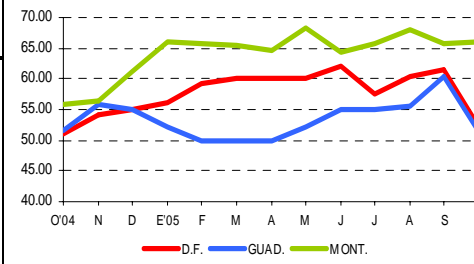
Chile Jalapeño		Pesos por kilogramo				
Octubre 2005	Origen	Sem.1	Sem.2	Sem.3	Sem.4	Prom
Culiacán	JAL	8.00	8.00	8.00	7.00	7.75
León	JALMICH	6.40	6.20	6.00	6.17	6.19
Querétaro	SIN	6.80	8.40	8.80	9.00	8.25
Toluca	CHH	6.10	6.00	5.60	5.00	5.68
Torreón	CHH	6.38	6.12	6.36	5.96	6.21
Tuxtla Gtz	PUECHIS	6.00	6.00	5.40	6.00	5.85



Chile Guajillo		Pesos por kilogramo				
Octubre 2005	Origen	Sem.1	Sem.2	Sem.3	Sem.4	Prom
D.F.	ZAC	30.00	28.40	28.00	28.00	28.60
Guadalajara	ZAC	30.00	31.80	31.60	30.00	30.85
Hermosillo	ZAC	52.60	52.00	52.00	52.00	52.15
Monterrey	ZAC	32.60	32.25	29.40	32.80	31.76
Puebla	ZAC	36.00	36.00	36.00	36.00	36.00



Chile Pasilla		Pesos por kilogramo				
Octubre 2005	Origen	Sem.1	Sem.2	Sem.3	Sem.4	Prom
D.F.	ZAC	56.00	52.60	50.40	50.00	52.25
Guadalajara	ZAC	52.00	52.00	50.80	50.00	51.20
Monterrey	ZAC	66.00	66.25	68.00	64.25	66.13
Puebla	QRO	58.00	58.00	58.00	58.00	58.00

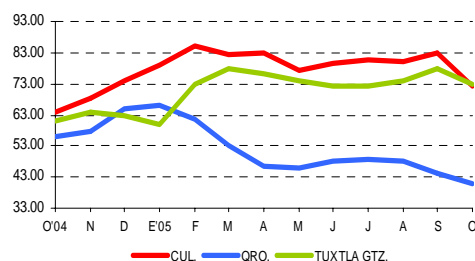


Canasta Agropecuaria No. 148

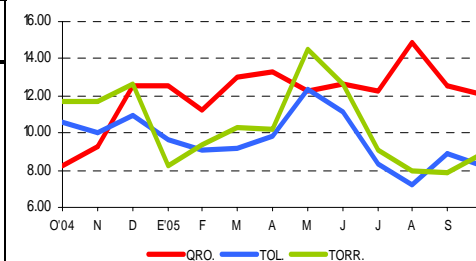
Frutas y Hortalizas Nacionales (Octubre 2005)

Precios promedio en diversas Centrales de Abasto.

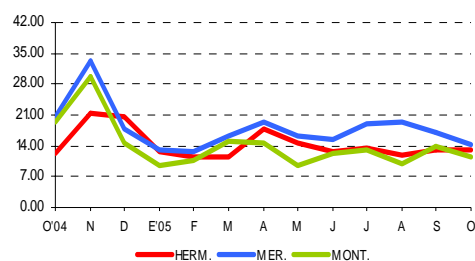
Chile Pasilla		Pesos por kilogramo				
Octubre 2005	Origen	Sem.1	Sem.2	Sem.3	Sem.4	Prom
Culiacán	JAL	76.00	72.00	70.80	70.00	72.20
León	ZAC	64.00	60.60	60.00	62.00	61.65
Querétaro	ZAC	38.00	40.80	41.00	44.00	40.95
Tuxtla Gtz.	D.F.	76.00	72.00	72.00	72.00	73.00



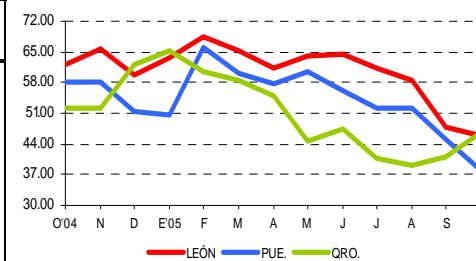
Chile Poblano		Pesos por kilogramo				
Octubre 2005	Origen	Sem.1	Sem.2	Sem.3	Sem.4	Prom
Culiacán	JAL	10.80	11.80	10.40	10.00	10.75
León	MICH	8.25	7.70	7.50	7.60	7.76
Querétaro	SIN	12.00	12.60	12.80	11.00	12.10
Toluca	ZAC	9.60	9.10	7.70	6.70	8.28
Torreón	ZAC MICH	9.68	9.27	8.40	8.22	8.89
Tuxtla Gtz.	PUE	12.00	11.20	12.00	12.00	11.80



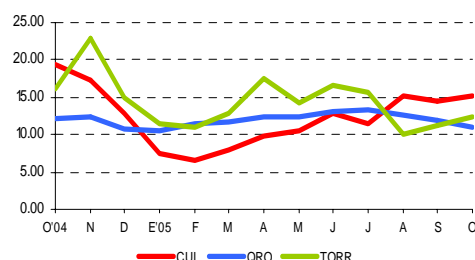
Chile Pimiento Morrón		Pesos por kilogramo				
Octubre 2005	Origen	Sem.1	Sem.2	Sem.3	Sem.4	Prom
D.F.	GTO JAL	9.67	7.17	10.00	7.67	8.63
Hermosillo	JAL	13.20	13.00	13.00	13.00	13.05
Mérida	D.F.	18.00	13.80	11.75	14.00	14.39
Monterrey	MICH JAL	12.40	12.25	11.40	10.60	11.66



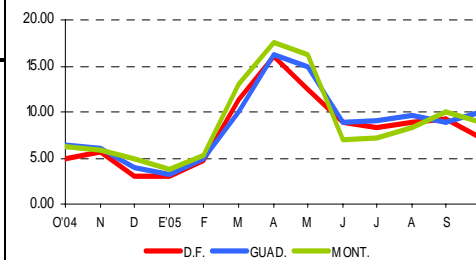
Chile Puya Seco		Pesos por kilogramo				
Octubre 2005	Origen	Sem.1	Sem.2	Sem.3	Sem.4	Prom
León	ZAC	46.00	49.00	44.00	44.00	45.75
Puebla	ZAC	38.00	38.00	38.00	38.00	38.00
Querétaro	ZAC	45.00	44.80	47.00	49.00	46.45



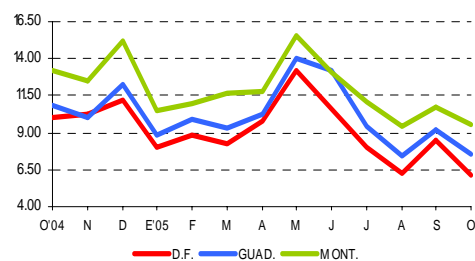
Chile Pimiento Morrón		Pesos por kilogramo				
Octubre 2005	Origen	Sem.1	Sem.2	Sem.3	Sem.4	Prom
Culiacán	JAL	18.00	17.20	13.80	11.40	15.10
León	MEX				11.50	11.50
Querétaro	PUE	11.17	11.42	10.50	10.83	10.98
Torreón	CHHCOAH	12.54	12.35	12.42	12.40	12.43
Tuxtla Gtz.	PUE	22.00	22.00	22.00	22.00	22.00



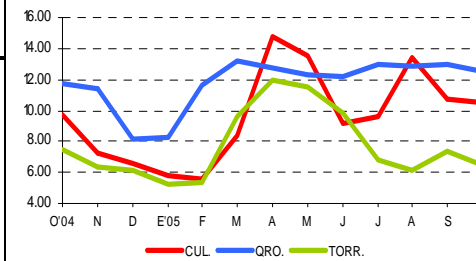
Chile Serrano		Pesos por kilogramo				
Octubre 2005	Origen	Sem.1	Sem.2	Sem.3	Sem.4	Prom
D.F.	JAL	8.30	7.80	8.00	4.70	7.20
Guadalajara	JAL	9.40	10.80	10.00	10.00	10.05
Hermosillo	CHHB.C.	12.80	14.00	14.60	14.00	13.85
Mérida	D.F.	15.75	15.40	15.60	14.50	15.31
Monterrey	JALTAMP	10.30	10.00	8.90	6.50	8.93
Puebla	TAMP	11.40	10.80	11.80	10.00	11.00



Chile Poblano		Pesos por kilogramo				
Octubre 2005	Origen	Sem.1	Sem.2	Sem.3	Sem.4	Prom
D.F.	MICH	8.00	6.70	5.10	4.80	6.15
Guadalajara	MICH	9.40	7.73	6.80	6.00	7.48
Hermosillo	JAL	13.40	13.80	14.00	14.00	13.80
Mérida	D.F.	15.80	15.00	16.00	15.75	15.64
Monterrey	MICHGTO	11.50	10.00	8.70	8.00	9.55
Puebla	MICH	8.40	7.70	7.00	7.00	7.53



Chile Serrano		Pesos por kilogramo				
Octubre 2005	Origen	Sem.1	Sem.2	Sem.3	Sem.4	Prom
Culiacán	JAL	10.20	12.00	10.60	9.40	10.55
León	JAL	10.00	9.20	10.00	9.80	9.75
Querétaro	SIN	12.80	11.80	12.40	13.20	12.55
Toluca	HGOTAMP	9.60	9.10	9.20	5.75	8.41
Torreón	COAHCHH	6.36	6.40	6.40	6.56	6.43



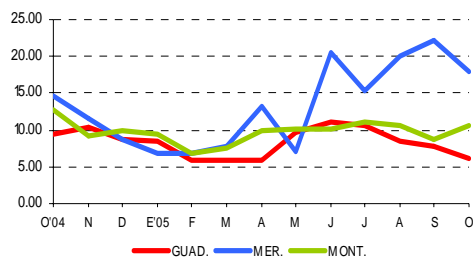
Canasta Agropecuaria No. 148

Frutas y Hortalizas Nacionales (Octubre 2005)

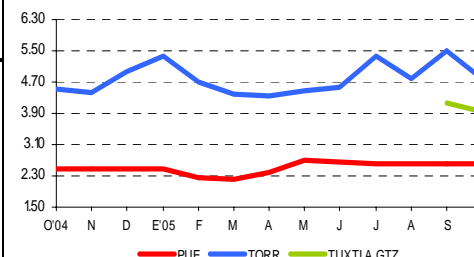
Precios promedio en diversas Centrales de Abasto.

Cilantro		Pesos por manojo				
Octubre 2005	Origen	Sem.1	Sem.2	Sem.3	Sem.4	Prom
Guadalajara	MICH	7.00	5.40	5.00	7.40	6.20
Hermosillo	SON	3.00	3.00	3.00	3.00	3.00
Mérida*	YUC D.F.	20.50	15.00	22.50	13.50	17.88
Monterrey**	N.L.	11.00	12.00	10.20	8.80	10.50

* Precio por rollo ** Precio por kilogramo

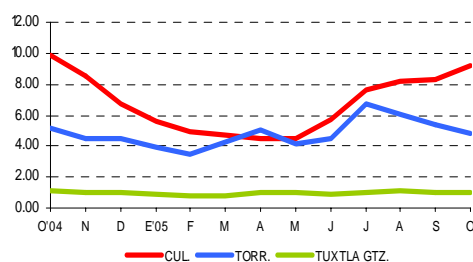


Coco		Pesos por pieza				
Octubre 2005	Origen	Sem.1	Sem.2	Sem.3	Sem.4	Prom
Puebla	GRO	2.60	2.60	2.60	2.60	2.60
Torreón	COL	5.28	5.10	4.36	4.38	4.78
Tuxtla Gtz	CHS	4.16	3.96		3.75	3.96

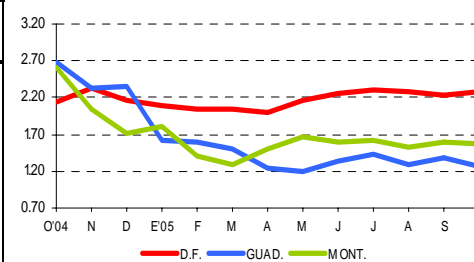


Cilantro		Pesos por manojo				
Octubre 2005	Origen	Sem.1	Sem.2	Sem.3	Sem.4	Prom
Culiacán	JAL	8.00	9.60	9.40	10.00	9.25
León	GTO	5.00	5.00	5.00	5.00	5.00
Querétaro	QRO	13.40	15.60	18.00	15.00	15.50
Toluca***	PUE	16.60	16.00	17.60	20.20	17.60
Torreón	DGO	5.30	4.80	4.40	4.98	4.87
Tuxtla Gtz	CHS	1.00	0.83	1.00	1.00	0.96

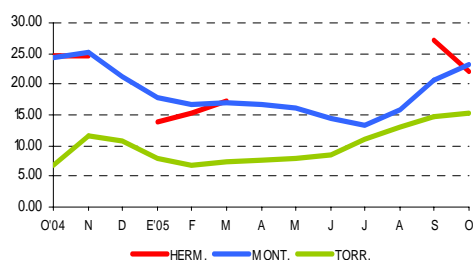
*** Manojos de 5 kilogramos



Col Mediana		Pesos por kilogramo				
Octubre 2005	Origen	Sem.1	Sem.2	Sem.3	Sem.4	Prom
D.F.	PUE	2.29	2.26	2.29	2.26	2.27
Guadalajara	S.L.P. MICH	1.38	1.20	1.30	1.16	1.26
Hermosillo	ZAC SON	4.50	4.00	3.64	3.00	3.79
Mérida	PUE	1.34	1.34	1.29	1.20	1.29
Monterrey	ZAC S.L.P. PUE	1.77	1.48	1.57	1.43	1.56
Puebla	PUE	1.39	1.39	1.39	1.39	1.39

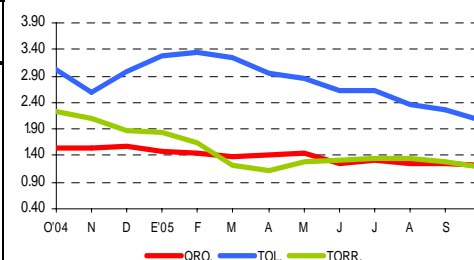


Ciruela Roja		Pesos por kilogramo				
Octubre 2005	Origen	Sem.1	Sem.2	Sem.3	Sem.4	Prom
Guadalajara	IMP		24.44			24.44
Hermosillo	IMP			22.00	22.00	22.00
Monterrey	IMP	21.80	22.75	24.40	23.80	23.19
Torreón	IMP	14.88	14.89	14.92	15.97	15.17

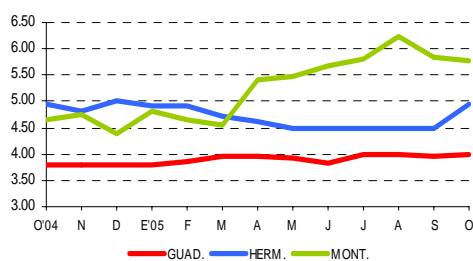


Col Mediana		Pesos por kilogramo				
Octubre 2005	Origen	Sem.1	Sem.2	Sem.3	Sem.4	Prom
León	GTO	1.74	1.56	1.50	1.50	1.58
Querétaro	GTO	1.17	1.20	1.25	1.25	1.22
Toluca	PUE	2.08	2.08	2.01	2.08	2.07
Torreón	DGO	1.20	1.26	1.12	1.20	1.20
Tuxtla Gtz*	PUE	6.66	7.00	6.80	6.00	6.62

* Precio por pieza

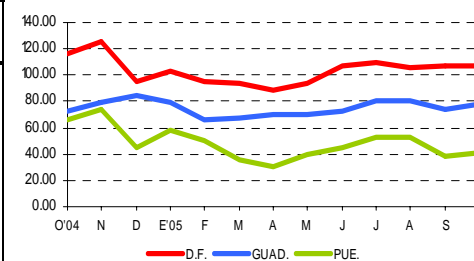


Coco		Pesos por pieza				
Octubre 2005	Origen	Sem.1	Sem.2	Sem.3	Sem.4	Prom
Guadalajara	COL	4.00	4.00	4.00	3.92	3.98
Hermosillo	COL	5.00	5.00	5.00	4.80	4.95
Monterrey	COL	6.00	5.88	5.80	5.40	5.77



Coliflor Mediana		Pesos por docena				
Octubre 2005	Origen	Sem.1	Sem.2	Sem.3	Sem.4	Prom
D.F.	PUE	100.00	112.00	102.00	114.00	107.00
Guadalajara	JAL S.L.P.	78.00	78.00	78.00	78.00	78.00
Hermosillo*	IMP	7.00	6.81	6.81	7.56	7.05
Mérida*	PUE	8.80	7.80	7.30	7.20	7.78
Puebla	PUE	38.00	36.00	43.00	49.00	41.50

* Precio por pieza

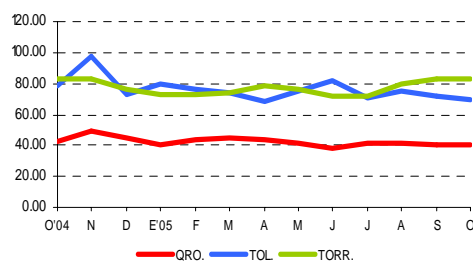


Canasta Agropecuaria No. 148

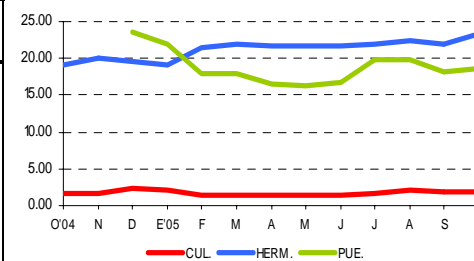
Frutas y Hortalizas Nacionales (Octubre 2005)

Precios promedio en diversas Centrales de Abasto.

Coliflor Mediana		Pesos por docena				
Octubre 2005	Origen	Sem.1	Sem.2	Sem.3	Sem.4	Prom
Querétaro	QRO	38.40	40.40	42.00	40.80	40.40
Toluca	PUE	70.00	70.40	68.00	68.40	69.20
Torreón	DGO	82.40	83.60	84.00	84.00	83.50

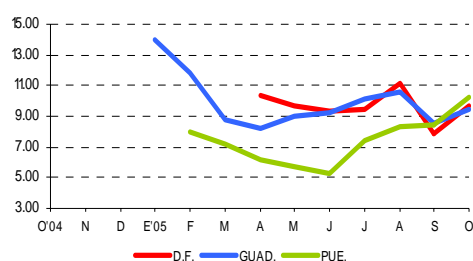


Elote		Pesos por docena				
Octubre 2005	Origen	Sem.1	Sem.2	Sem.3	Sem.4	Prom
Culiacán*	JAL	1.92	1.96	1.80	1.56	1.81
Hermosillo	CHIHAY	22.80	24.00	24.00	22.40	23.30
Puebla	PUE	17.76	18.24	19.20	19.20	18.60
Tuxtla Gtz *	CHIS	0.90	0.90	0.98	1.00	0.95

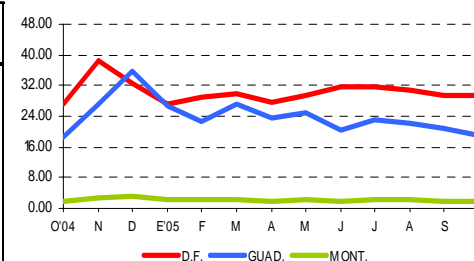


* Precio por pieza

Durazno Amarillo		Pesos por kilogramo				
Octubre 2005	Origen	Sem.1	Sem.2	Sem.3	Sem.4	Prom
D.F.	ZAC	9.86	9.43			9.65
Guadalajara	ZAC MICH	7.20	7.50	8.75	14.40	9.46
Hermosillo	CHH	16.60	17.00	17.00		16.87
Mérida	D.F.				30.00	30.00
Puebla	MICH	9.20	9.40	10.53	11.67	10.20

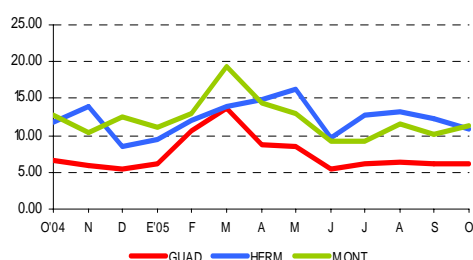


Elote Grande		Pesos por docena				
Octubre 2005	Origen	Sem.1	Sem.2	Sem.3	Sem.4	Prom
D.F.	MOR	29.00	28.80	32.00	28.60	29.60
Guadalajara	JAL	22.00	18.80	18.00	18.00	19.20
Monterrey*	COAH	1.96	1.60	1.66	1.52	1.69

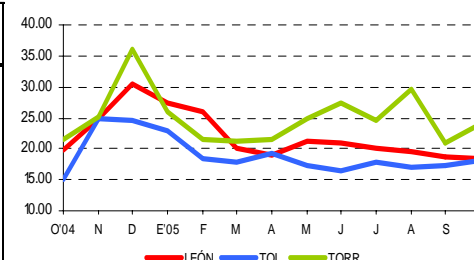


* Precio por pieza

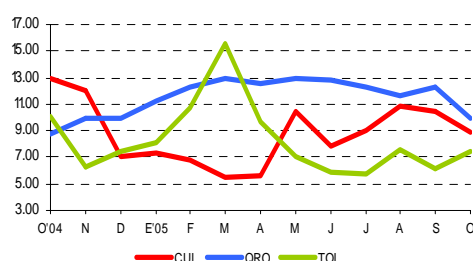
Ejote		Pesos por kilogramo				
Octubre 2005	Origen	Sem.1	Sem.2	Sem.3	Sem.4	Prom
Guadalajara	JAL	6.60	5.40	5.80	7.00	6.20
Hermosillo	JAL	10.00	10.60	11.60	11.60	10.95
Monterrey	MEX	9.60	10.00	13.20	12.40	11.30



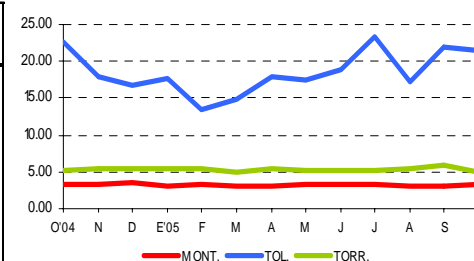
Elote Grande		Pesos por docena				
Octubre 2005	Origen	Sem.1	Sem.2	Sem.3	Sem.4	Prom
León	GTO	18.00	18.00	19.20	18.00	18.30
Toluca	MOR	16.20	16.60	18.80	20.60	18.05
Torreón	DGO	24.00	24.00	24.00	24.00	24.00



Ejote		Pesos por kilogramo				
Octubre 2005	Origen	Sem.1	Sem.2	Sem.3	Sem.4	Prom
Culiacán	JAL	8.80	9.40	8.60	8.60	8.85
León	GTO	6.60	7.00	7.60	7.60	7.20
Querétaro	PUE	11.40	9.80	9.20	9.40	9.95
Toluca	MOR	5.20	5.60	8.40	10.80	7.50
Torreón	MEX	10.32	10.96	7.38	7.80	9.12
Tuxtla Gtz	CHS	1.88	3.00	5.50	5.02	3.85



Espinaca		Pesos por manajo				
Octubre 2005	Origen	Sem.1	Sem.2	Sem.3	Sem.4	Prom
Monterrey	N.L.	3.82	3.50	3.10	3.20	3.41
Toluca*	PUE	21.20	18.40	22.00	24.20	21.45
Torreón	DGO	5.34	5.30	4.42	4.58	4.91



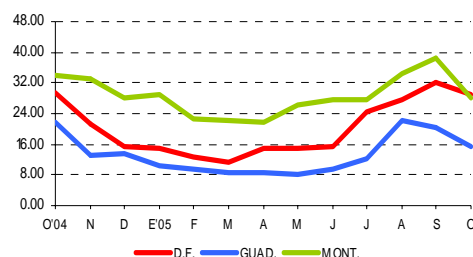
* Manajo de 5 kilogramos

Canasta Agropecuaria No. 148

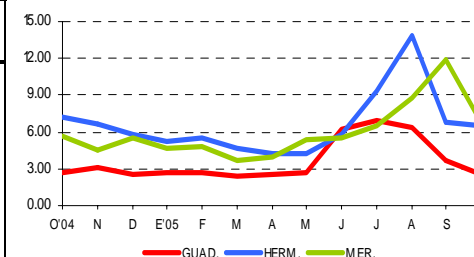
Frutas y Hortalizas Nacionales (Octubre 2005)

Precios promedio en diversas Centrales de Abasto.

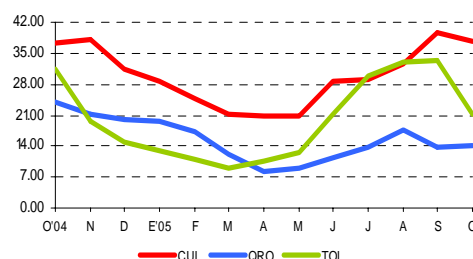
Fresa		Pesos por kilogramo				
Octubre 2005	Origen	Sem.1	Sem.2	Sem.3	Sem.4	Prom
D.F.	IMP	35.20	29.20	26.40	25.20	29.00
Guadalajara	MICH	16.67	14.00	16.20	14.17	15.26
Hermosillo	IMP	25.00	25.33	25.00	25.33	25.17
Mérida	D.F.	40.00	29.00	37.00		35.33
Monterrey	IMP MICH	30.40	28.00	30.00	24.00	28.10
Puebla	B.C.	37.20	36.00	35.60	34.00	35.70



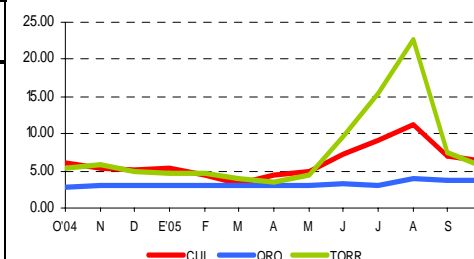
Jícama		Pesos por kilogramo				
Octubre 2005	Origen	Sem.1	Sem.2	Sem.3	Sem.4	Prom
Guadalajara	GTO	2.82	2.50	2.50	2.50	2.58
Hermosillo	JAL	6.50	6.40	6.60	6.50	6.50
Mérida	D.F.	13.33	4.83	4.38	4.63	6.79
Monterrey	GTO	5.86	5.38	4.70	4.60	5.14
Puebla	PUE	4.40	4.28	3.68	3.56	3.98



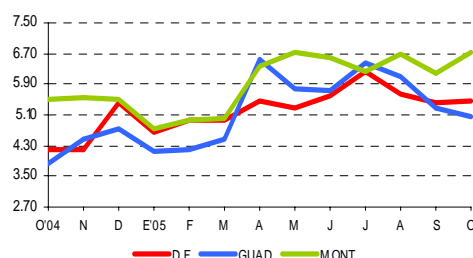
Fresa		Pesos por kilogramo				
Octubre 2005	Origen	Sem.1	Sem.2	Sem.3	Sem.4	Prom
Culiacán	JAL	40.80	37.20	37.00	36.20	37.80
Querétaro	B.C.	12.33	14.50	14.67	14.33	13.96
Toluca	B.C. MICH	26.00	19.33	20.56	19.00	21.22
Torreón	GTO	25.36	25.28	25.44	25.36	25.36



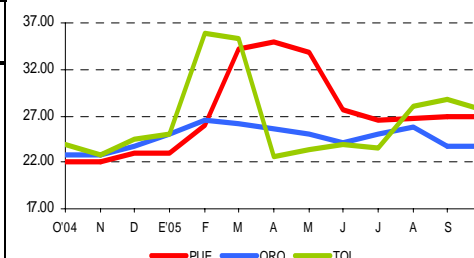
Jícama		Pesos por kilogramo				
Octubre 2005	Origen	Sem.1	Sem.2	Sem.3	Sem.4	Prom
Culiacán	JAL	6.00	6.80	6.60	6.00	6.35
Querétaro	NAY	3.60	3.40	4.00	4.40	3.85
Toluca	PUE			3.44	3.33	3.39
Torreón	NAY	7.40	6.36	4.36	4.42	5.64



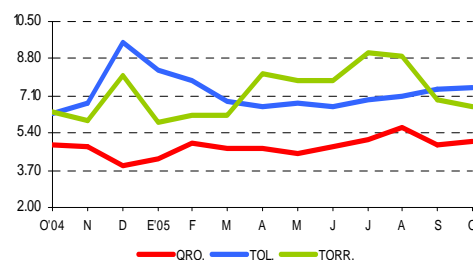
Guayaba		Pesos por kilogramo				
Octubre 2005	Origen	Sem.1	Sem.2	Sem.3	Sem.4	Prom
D.F.	MICH	5.23	5.23	5.85	5.46	5.44
Guadalajara	MICH	5.46	4.92	4.92	4.85	5.04
Hermosillo	JAL	11.69	10.77	9.38	8.62	10.12
Mérida	D.F.		3.75			3.75
Monterrey	AGS ZAC	9.83	5.89	5.60	5.53	6.71
Puebla	MICH	3.87	3.80	3.93	5.60	4.30



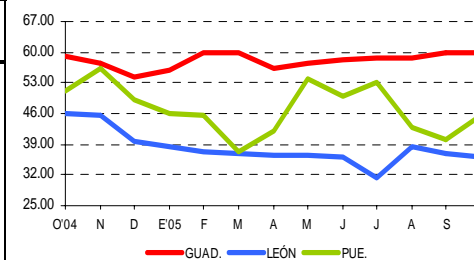
Kiwi		Pesos por kilogramo				
Octubre 2005	Origen	Sem.1	Sem.2	Sem.3	Sem.4	Prom
Mérida	D.F.				24.50	24.50
Monterrey	IMP	24.00	24.50	25.00	23.60	24.28
Puebla	IMP	27.00	27.00	27.00	27.00	27.00
Querétaro	IMP	24.20	23.20	24.60	23.00	23.75
Toluca	IMP	29.00	28.22	26.11	27.33	27.67
Tuxtla Gtz.	D.F.		23.33	23.33		23.33



Guayaba		Pesos por kilogramo				
Octubre 2005	Origen	Sem.1	Sem.2	Sem.3	Sem.4	Prom
Culiacán	JAL	15.00	15.00	13.00	10.40	13.35
León	MICH	3.71	3.58	3.29	4.17	3.69
Querétaro	MICH	4.82	4.88	5.18	5.29	5.04
Toluca	MICH	7.33	7.60	6.93	8.00	7.47
Torreón	AGS	6.37	7.10	6.43	6.47	6.59



Lechuga Oreja Grande		Pesos por docena				
Octubre 2005	Origen	Sem.1	Sem.2	Sem.3	Sem.4	Prom
Guadalajara	JAL	60.00	60.00	60.00	60.00	60.00
León	GTO				36.00	36.00
Puebla	PUE	40.00	42.00	50.00	50.00	45.50



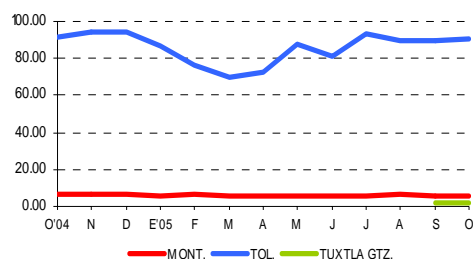
Canasta Agropecuaria No. 148

Frutas y Hortalizas Nacionales (Octubre 2005)

Precios promedio en diversas Centrales de Abasto.

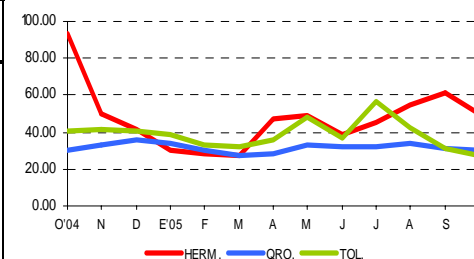
Lechuga O rejona SC		Pesos por docena				
Octubre 2005	Origen	Sem.1	Sem.2	Sem.3	Sem.4	Prom
Monterrey*	D.F.	5.76	6.13	5.67	6.00	5.89
Toluca	PUE	91.20	86.40	91.20	93.60	90.60
Tuxtla Gtz *	CHS	2.00	2.00			2.00

* Precio por pieza SC = Sn Clasificación

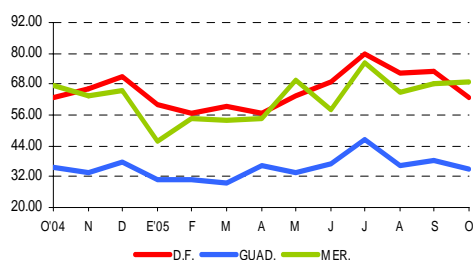


Lechuga Romanita SC		Pesos por docena				
Octubre 2005	Origen	Sem.1	Sem.2	Sem.3	Sem.4	Prom
Hermosillo	IMP	46.00	48.00	52.00	53.00	49.75
Monterrey	ZAC GTO	41.00	42.50	40.00	35.00	39.63
Querétaro	QRO	32.40	30.00	26.40	31.20	30.00
Toluca	MEX	31.00	24.00	28.00	28.00	27.75

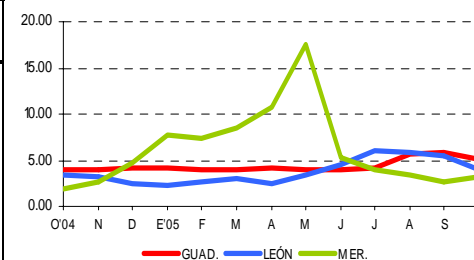
SC = Sn Clasificación



Lechuga Romanita Grande		Pesos por docena				
Octubre 2005	Origen	Sem.1	Sem.2	Sem.3	Sem.4	Prom
D.F.	PUE	69.00	65.00	63.00	54.00	62.75
Guadalajara	ZAC	36.00	36.00	31.20	36.00	34.80
Mérida	PUE D.F.	67.00	70.00	70.00	68.33	68.83

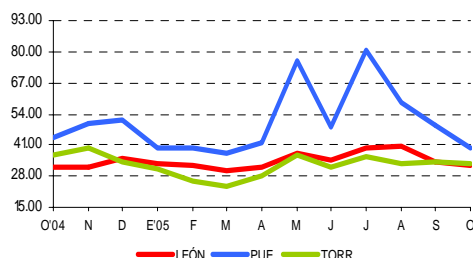


Lima		Pesos por kilogramo				
Octubre 2005	Origen	Sem.1	Sem.2	Sem.3	Sem.4	Prom
Guadalajara	JAL	5.50	5.10	5.00	5.00	5.15
León	JAL VER	3.80	4.00	4.14	4.00	3.99
Mérida	YUC	2.75	3.00	3.00	4.25	3.25

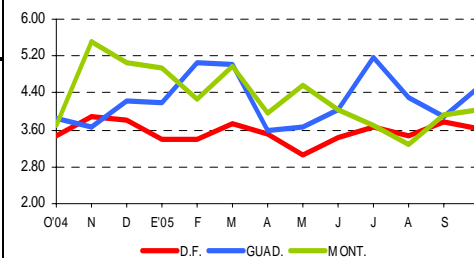


Lechuga Romanita Grande		Pesos por docena				
Octubre 2005	Origen	Sem.1	Sem.2	Sem.3	Sem.4	Prom
León	GTO	34.40	36.00	31.20	28.80	32.60
Torreón	DGO	35.40	35.50	32.14	30.42	33.37
Puebla	PUE	40.00	40.00	40.00	40.00	40.00
Tuxtla Gtz*	D.F.	6.00				6.00

* Precio por pieza

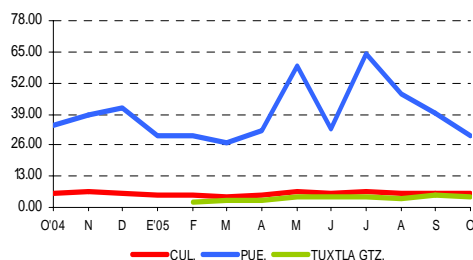


Limón C/Semilla # 5		Pesos por kilogramo				
Octubre 2005	Origen	Sem.1	Sem.2	Sem.3	Sem.4	Prom
D.F.	MICH	4.11	4.05	3.21	3.16	3.63
Guadalajara	COL MICH	4.00	4.75	5.91	3.50	4.54
Hermosillo	COL	5.20	5.16	5.64	6.08	5.52
Monterrey	COL MICH	4.00	4.17	4.11	3.94	4.06
Puebla	MICH	3.70	4.50	4.50	4.50	4.30

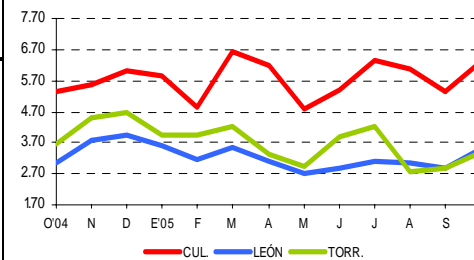


Lechuga Romanita Mediana		Pesos por docena				
Octubre 2005	Origen	Sem.1	Sem.2	Sem.3	Sem.4	Prom
Culiacán*	JAL	5.90	5.40	5.60	5.60	5.63
Puebla	PUE	30.00	30.00	30.00	30.00	30.00
Tuxtla Gtz*	PUE	4.00	4.00	4.40	4.50	4.23

* Precio por pieza



Limón C/Semilla # 5		Pesos por kilogramo				
Octubre 2005	Origen	Sem.1	Sem.2	Sem.3	Sem.4	Prom
Culiacán	JAL	5.40	6.80	7.00	5.90	6.28
León	COL	3.16	3.44	3.66	3.70	3.49
Torreón	MICH	3.18	3.64	3.28	3.35	3.36

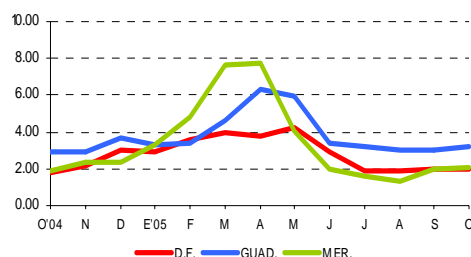


Canasta Agropecuaria No. 148

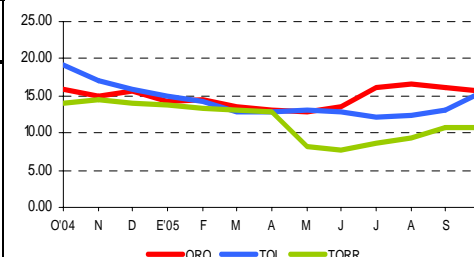
Frutas y Hortalizas Nacionales (Octubre 2005)

Precios promedio en diversas Centrales de Abasto.

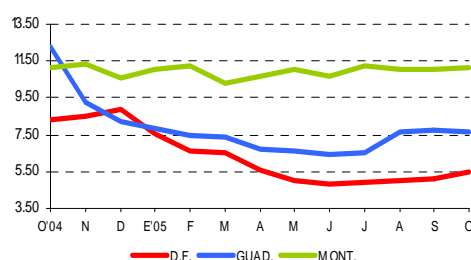
Limón S/Semilla		Pesos por kilogramo				
Octubre 2005	Origen	Sem.1	Sem.2	Sem.3	Sem.4	Prom
D.F.	VER	2.06	2.40	1.88	1.66	2.00
Guadalajara	JAL	3.00	3.24	3.30	3.30	3.21
Mérida	YUC	1.95	2.05	2.05	2.10	2.04
Puebla	VER	2.16	2.70	2.52	2.60	2.50



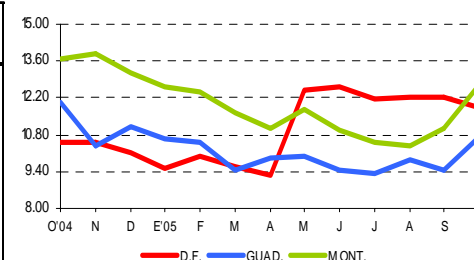
Manzana Golden Delicious		Pesos por kilogramo				
Octubre 2005	Origen	Sem.1	Sem.2	Sem.3	Sem.4	Prom
Culiacán	JAL	15.00	15.00	15.00	15.00	15.00
León	JAL	12.80	14.20	14.30	15.10	14.10
Querétaro	IMP	14.80	15.70	16.00	16.50	15.75
Toluca	IMP	14.15	15.70	16.00	16.00	15.46
Torreón	CHH	10.58	10.60	10.65	11.04	10.72
Tuxtla Gtz.	D.F.	16.80	17.00	17.00	16.90	16.93



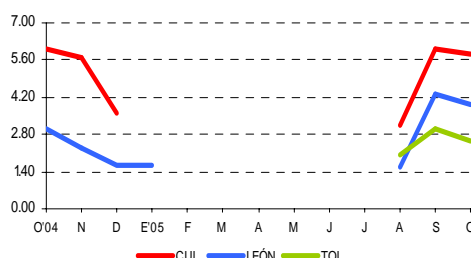
Mamey		Pesos por kilogramo				
Octubre 2005	Origen	Sem.1	Sem.2	Sem.3	Sem.4	Prom
D.F.	CHS	5.00	5.00	6.49	5.50	5.50
Guadalajara	CHS	7.40	7.56	8.00	7.65	7.65
Monterrey	D.F.	10.64	11.30	11.44	11.36	11.19



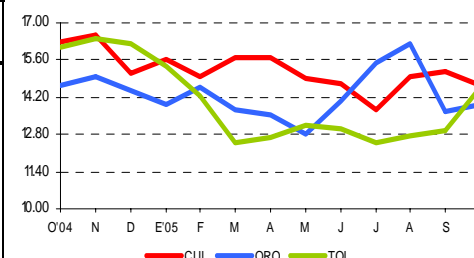
Manzana Red Delicious		Pesos por kilogramo				
Octubre 2005	Origen	Sem.1	Sem.2	Sem.3	Sem.4	Prom
D.F.	CHH	11.60	12.00	11.90	11.80	11.83
Guadalajara	IMP	9.75	10.35	11.30	11.30	10.68
Hermosillo	IMP	12.89	14.05	14.74	15.05	14.18
Mérida	D.F.			12.00	12.00	
Monterrey	IMP	10.80	12.63	13.60	13.80	12.71
Puebla	CHH	12.50	12.70	13.00	13.20	12.85



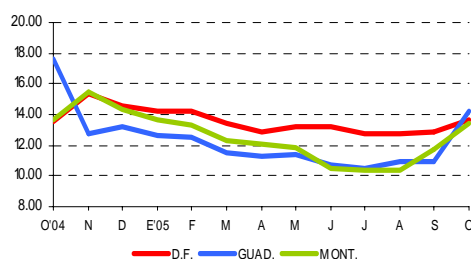
Mandarina		Pesos por kilogramo				
Octubre 2005	Origen	Sem.1	Sem.2	Sem.3	Sem.4	Prom
Culiacán	JAL	6.00	5.60	5.80	5.80	5.80
León	VER	4.22	4.00	3.70	3.67	3.90
Toluca	VER	2.54	2.66	2.38	2.66	2.56
Tuxtla Gtz.	VER	3.42	3.58	3.82	3.80	3.66



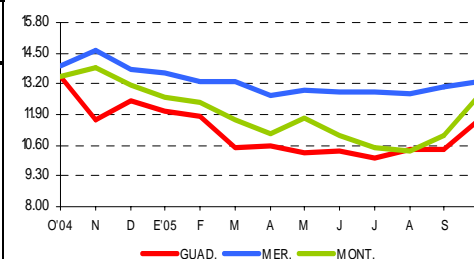
Manzana Red Delicious		Pesos por kilogramo				
Octubre 2005	Origen	Sem.1	Sem.2	Sem.3	Sem.4	Prom
Culiacán	JAL	14.60	14.00	15.00	15.00	14.65
León	JAL	11.80	12.20	12.10	12.60	12.18
Querétaro	IMP	13.60	13.60	14.80	13.70	13.93
Toluca	IMP	13.60	14.70	15.20	14.80	14.58
Torreón	CHH	10.59	10.60	10.65	11.15	10.75
Tuxtla Gtz.	D.F.	16.80	17.00	17.00	16.60	16.85



Manzana Golden Delicious		Pesos por kilogramo				
Octubre 2005	Origen	Sem.1	Sem.2	Sem.3	Sem.4	Prom
D.F.	CHH	13.60	13.50	13.50	13.90	13.63
Guadalajara	IMP	12.00	14.10	15.35	15.65	14.28
Hermosillo	CHHIMP	9.95	11.05	12.84	13.16	11.75
Mérida	D.F.	13.10	13.70	14.40	13.60	13.70
Monterrey	IMP	12.40	13.38	14.00	14.00	13.45
Puebla	CHH	13.00	12.90	12.50	12.70	12.78



Manzana Starking		Pesos por kilogramo				
Octubre 2005	Origen	Sem.1	Sem.2	Sem.3	Sem.4	Prom
D.F.	CHH			13.63	13.70	13.67
Guadalajara	IMP	10.50	11.30	12.50	12.50	11.70
Mérida	D.F.	12.90	13.15	13.70	13.50	13.31
Monterrey	IMP	10.80	12.63	13.60	13.80	12.71

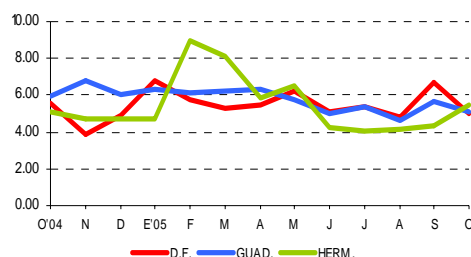


Canasta Agropecuaria No. 148

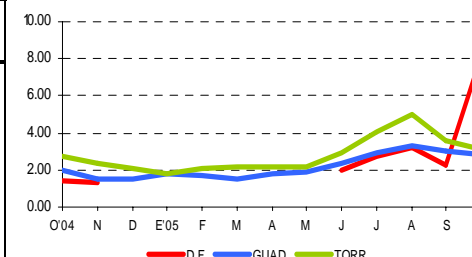
Frutas y Hortalizas Nacionales (Octubre 2005)

Precios promedio en diversas Centrales de Abasto.

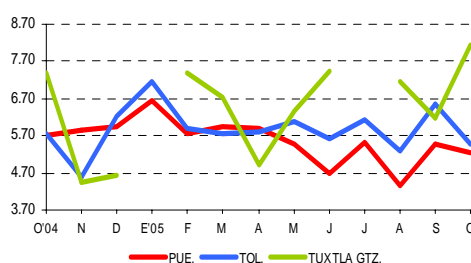
Melón Cantaloupe # 27		Pesos por kilogramo				
Octubre 2005	Origen	Sem.1	Sem.2	Sem.3	Sem.4	Prom
D.F.	CHH	5.11	4.47	5.05	5.21	4.96
Guadalajara	COAH	5.86	4.70	4.80	5.20	5.14
Hermosillo	CHHIMP	4.41	6.18	6.47	5.00	5.52



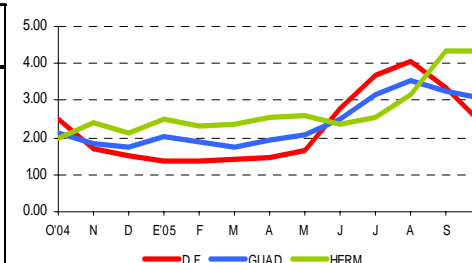
Naranja Valencia Chica		Pesos por kilogramo				
Octubre 2005	Origen	Sem.1	Sem.2	Sem.3	Sem.4	Prom
D.F.	TAB VER	1.88	1.76	1.58	27.06	8.07
Guadalajara	VER	3.00	3.00	2.84	2.56	2.85
Torreón	N.L.	3.22	3.08	3.18	3.10	3.15



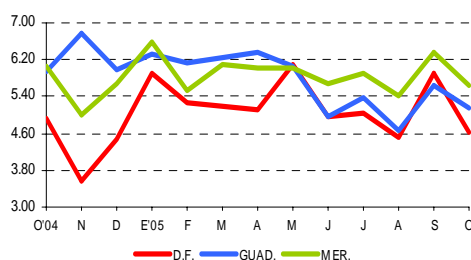
Melón Cantaloupe # 27		Pesos por kilogramo				
Octubre 2005	Origen	Sem.1	Sem.2	Sem.3	Sem.4	Prom
Puebla	DGO	5.16	5.21	5.53	5.00	5.23
Toluca	COAH	5.63	4.95	5.53	5.74	5.46
Tuxtla Gtz.	OAX	8.14				8.14



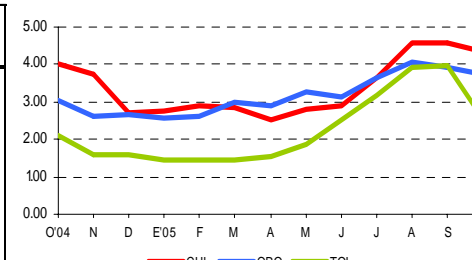
Naranja Valencia Mediana		Pesos por kilogramo				
Octubre 2005	Origen	Sem.1	Sem.2	Sem.3	Sem.4	Prom
D.F.	TAB VER	2.68	2.56	2.36	2.10	2.43
Guadalajara	VER	3.20	3.20	3.04	2.76	3.05
Hermosillo	N.L. SON	5.80	5.50	3.00	3.00	4.33
Mérida	YUC	2.00	1.80	1.80	1.26	1.72
Puebla	VER	2.50	2.50	2.30	2.00	2.33



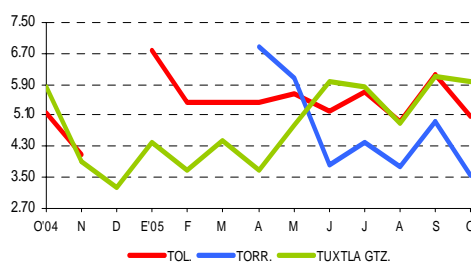
Melón Cantaloupe # 36		Pesos por kilogramo				
Octubre 2005	Origen	Sem.1	Sem.2	Sem.3	Sem.4	Prom
D.F.	CHH	4.63	4.00	4.79	5.00	4.61
Guadalajara	COAH	5.86	4.70	4.80	5.20	5.14
Mérida	D.F.	6.03	5.25	5.70	5.56	5.64
Puebla	DGO	4.37	4.63	5.05	4.47	4.63



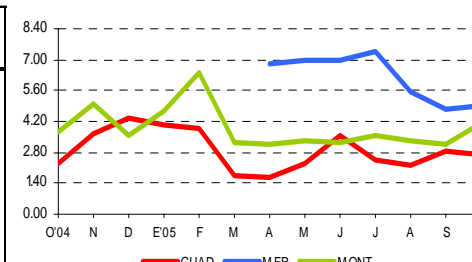
Naranja Valencia Mediana		Pesos por kilogramo				
Octubre 2005	Origen	Sem.1	Sem.2	Sem.3	Sem.4	Prom
Culiacán	JAL	4.75	4.36	4.08	4.10	4.32
León	VER	3.00	2.90	2.95		2.95
Querétaro	VER	3.60	3.50	3.90	4.00	3.75
Toluca	VER	3.42	2.56	2.38	2.00	2.59
Torreón	N.L.	3.38	3.24	3.30	3.26	3.30
Tuxtla Gtz.	VER	3.60	3.60	3.60	2.40	3.30



Melón Cantaloupe # 36		Pesos por kilogramo				
Octubre 2005	Origen	Sem.1	Sem.2	Sem.3	Sem.4	Prom
Culiacán	JAL	7.90	7.90	7.00	7.00	7.45
Toluca	COAH	5.21	4.74	5.11	5.26	5.08
Torreón	DGO	3.84	3.42	3.40	3.48	3.54
Tuxtla Gtz.	PUE	6.28	5.84	5.89	5.94	5.99



Nopal Grande		Pesos por Ciento				
Octubre 2005	Origen	Sem.1	Sem.2	Sem.3	Sem.4	Prom
D.F.	MOR	47.00	57.00	59.00	41.00	51.00
Guadalajara*	JAL	2.80	2.50	2.50	3.00	2.70
Mérida*	D.F.	4.71	4.63	5.13	5.25	4.93
Monterrey*	D.F.	4.60	3.70	4.50	3.70	4.13
Puebla	PUE	40.00	45.00	39.00	32.00	39.00



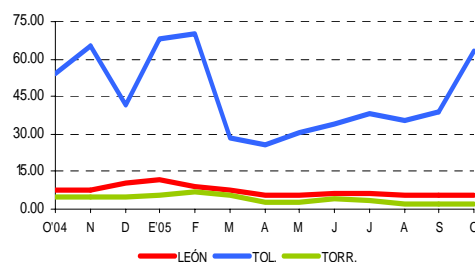
Canasta Agropecuaria No. 148

Frutas y Hortalizas Nacionales (Octubre 2005)

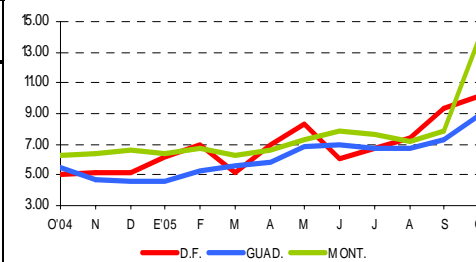
Precios promedio en diversas Centrales de Abasto.

Nopal Grande		Pesos por Ciento				
Octubre 2005	Origen	Sem.1	Sem.2	Sem.3	Sem.4	Prom
León*	GTO	5.60	5.00	5.90	6.20	5.68
Toluca	D.F.	58.00	62.00	77.00	56.00	63.25
Torreón*	AGS	2.00	2.21	2.68	2.71	2.40

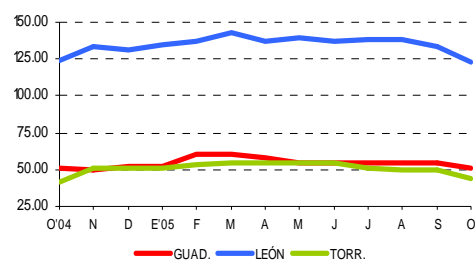
* Precio por kilogramo



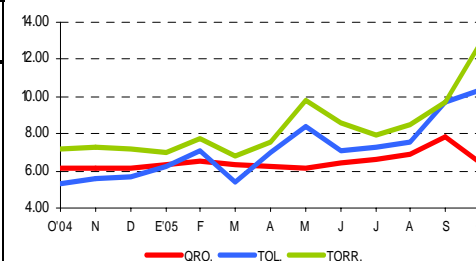
Papaya Maradol		Pesos por kilogramo				
Octubre 2005	Origen	Sem.1	Sem.2	Sem.3	Sem.4	Prom
D.F.	OAX	9.90	10.60	10.00	10.00	10.13
Guadalajara	COL	7.50	9.50	10.00	8.40	8.85
Mérida	YUC CHIS	7.88	8.00	9.00	8.00	8.22
Monterrey	CHIS OAX	9.60	14.25	16.80	14.60	13.81
Puebla	VER	10.60	9.20	8.80	9.20	9.45



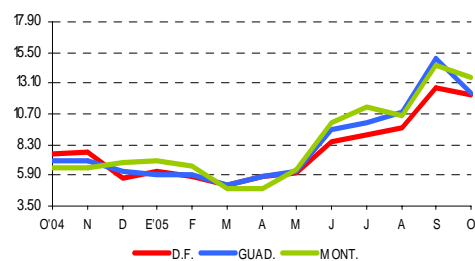
Nuez Western		Pesos por kilogramo				
Octubre 2005	Origen	Sem.1	Sem.2	Sem.3	Sem.4	Prom
Guadalajara	CHH	55.00	55.00	51.00	45.00	51.50
León	CHH	125.00	124.00	122.00	122.00	123.25
Monterrey	N.L.				50.00	50.00
Torreón	COAH	50.00	47.00	40.00	40.20	44.30



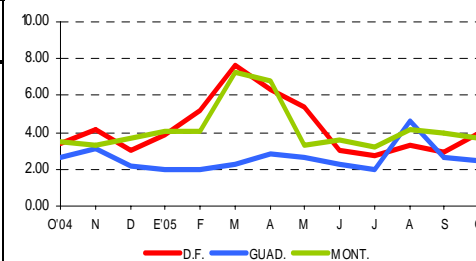
Papaya Maradol		Pesos por kilogramo				
Octubre 2005	Origen	Sem.1	Sem.2	Sem.3	Sem.4	Prom
León	COLOAX	9.40	9.80	10.00	10.60	9.95
Querétaro	VER	6.20	6.60	6.60	6.50	6.48
Toluca	YUC	10.50	11.30	10.40	9.30	10.38
Torreón	CHIS	11.22	11.92	14.64	13.90	12.92
Tuxtla Gtz	CHIS TAB	6.08	8.00	6.25	6.25	6.65



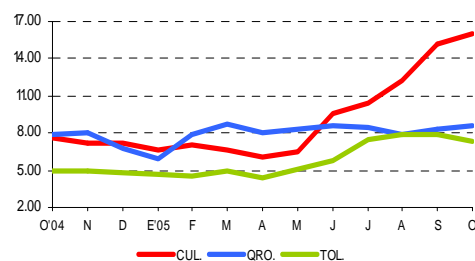
Papa Alpha		Pesos por kilogramo				
Octubre 2005	Origen	Sem.1	Sem.2	Sem.3	Sem.4	Prom
D.F.	COAH	13.00	12.00	11.80	12.00	12.20
Guadalajara	COAH	12.00	12.72	13.10	11.50	12.33
Hermosillo	PUE COAH	14.00	15.60	15.60	14.20	14.85
Mérida	PUE	11.80	12.40	10.30	10.50	11.25
Monterrey	COAH	14.10	14.50	13.20	12.40	13.55
Puebla	GTO	8.00	8.00	8.60	9.00	8.40



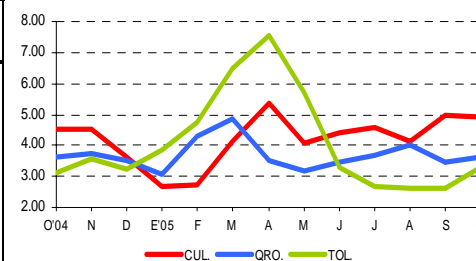
Pepino		Pesos por kilogramo				
Octubre 2005	Origen	Sem.1	Sem.2	Sem.3	Sem.4	Prom
D.F.	MOR	3.60	3.04	4.00	5.36	4.00
Guadalajara	MICH	2.20	2.00	2.40	3.10	2.43
Hermosillo	B.C. SON	3.00	2.40	2.32	2.96	2.67
Mérida	D.F. YUC	4.80	4.00	4.27	4.20	4.32
Monterrey	PUE N.L. SLP.	4.20	3.20	2.80	4.40	3.65
Puebla	MOR	2.00	2.21	2.64	3.07	2.48



Papa Alpha		Pesos por kilogramo				
Octubre 2005	Origen	Sem.1	Sem.2	Sem.3	Sem.4	Prom
Culiacán	JAL	16.00	16.00	16.00	16.20	16.05
León	COAH	13.50	12.40	12.00	11.80	12.43
Querétaro	SIN	8.60	9.20	8.60	8.20	8.65
Toluca	SIN	7.90	7.10	7.00	7.10	7.28
Torreón	SON COAH	13.80	13.76	12.42	11.82	12.95
Tuxtla Gtz	PUE	10.00	13.40	11.00	10.80	11.30



Pepino		Pesos por kilogramo				
Octubre 2005	Origen	Sem.1	Sem.2	Sem.3	Sem.4	Prom
Culiacán	JAL	4.60	5.40	5.00	4.60	4.90
León	GTO	2.72	2.96	2.60	2.72	2.75
Querétaro	SIN	3.75	3.62	3.58	3.50	3.61
Toluca	MOR	2.68	2.80	3.36	4.32	3.29
Torreón	DGO	6.44	6.63	5.84	6.09	6.25
Tuxtla Gtz	CHIS PUE	2.50	2.00	3.50	5.20	3.30

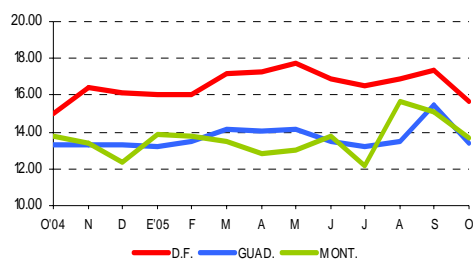


Canasta Agropecuaria No. 148

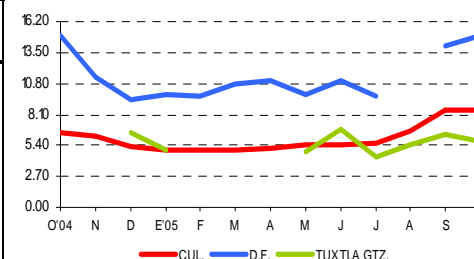
Frutas y Hortalizas Nacionales (Octubre 2005)

Precios promedio en diversas Centrales de Abasto.

Pera D Anjou # 100		Pesos por kilogramo				
Octubre 2005	Origen	Sem.1	Sem.2	Sem.3	Sem.4	Prom
D.F.	IMP	16.67	15.56	15.33	15.00	15.64
Guadalajara	IMP	14.25	13.65	13.10	12.50	13.38
Hermosillo	IMP		14.44	13.89	12.33	13.55
Mérida	D.F.	15.55	15.10	16.30	15.30	15.56
Monterrey	IMP	12.60	13.75	14.70	13.50	13.64
Puebla	IMP	16.00	16.00	16.00	16.00	16.00

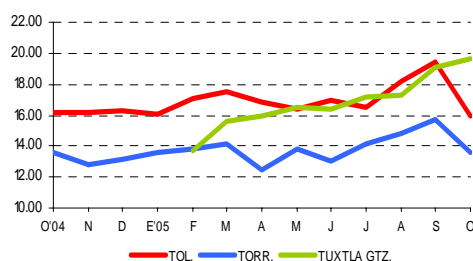


Piña Grande		Pesos por kilogramo				
Octubre 2005	Origen	Sem.1	Sem.2	Sem.3	Sem.4	Prom
Culiacán	JAL	8.40	8.60	8.40	8.40	8.45
D.F.*	VER	15.00	15.00	15.00	15.00	15.00
Tuxtla Gtz*	VER	6.66	5.00	5.00	6.60	5.82

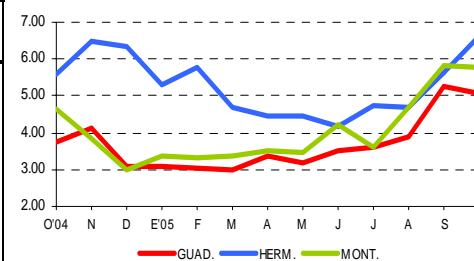


* Precio por pieza

Pera D Anjou # 100		Pesos por kilogramo				
Octubre 2005	Origen	Sem.1	Sem.2	Sem.3	Sem.4	Prom
León	JAL	14.20	13.80	13.40	12.80	13.55
Querétaro	IMP	13.60	13.80	14.00	13.30	13.68
Toluca	IMP	16.44	15.94	16.00	15.56	15.99
Torreón	IMP	13.44	13.04	14.20	13.79	13.62
Tuxtla Gtz	D.F.	18.80	20.00	20.00	19.67	19.62

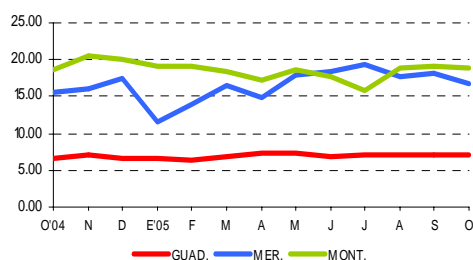


Piña Mediana		Pesos por kilogramo				
Octubre 2005	Origen	Sem.1	Sem.2	Sem.3	Sem.4	Prom
D.F.*	VER	11.20	12.00	12.00	11.20	11.60
Guadalajara	VER	4.00	5.62	5.46	5.20	5.07
Hermosillo	JAL	6.50	6.90	6.75	6.40	6.64
Mérida*	VER	8.00	8.20	7.00	7.17	7.59
Monterrey	VER	5.68	6.00	5.90	5.50	5.77
Puebla*	VER	12.60	13.00	12.60	12.00	12.55



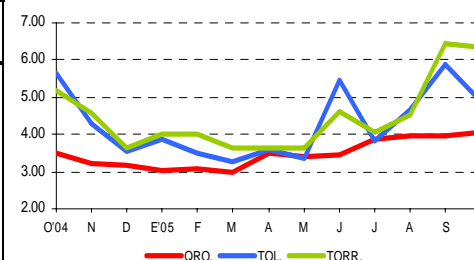
* Precio por pieza

Perejil		Pesos por manojo				
Octubre 2005	Origen	Sem.1	Sem.2	Sem.3	Sem.4	Prom
Guadalajara	JAL	7.00	7.00	7.00	7.00	7.00
Mérida*	PUE	19.00	16.67	16.25	15.00	16.73
Monterrey	MEX	20.00	16.50	22.00	16.60	18.78



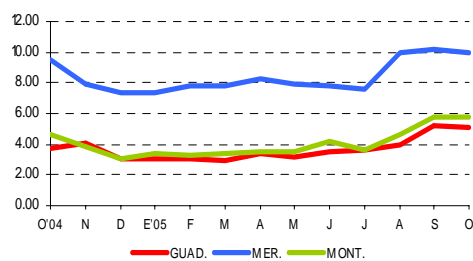
* Precio por rollo

Piña Mediana		Pesos por kilogramo				
Octubre 2005	Origen	Sem.1	Sem.2	Sem.3	Sem.4	Prom
Culiacán	JAL	8.40	8.60	8.40	8.40	8.45
León	VER	6.80	6.70	6.50	6.00	6.50
Querétaro	VER	3.90	3.96	3.86	4.50	4.06
Toluca	VER	5.50	4.60	4.50	4.90	4.88
Torreón	OAX	6.38	6.36	6.36	6.36	6.37
Tuxtla Gtz*	VER	5.83			4.95	5.39



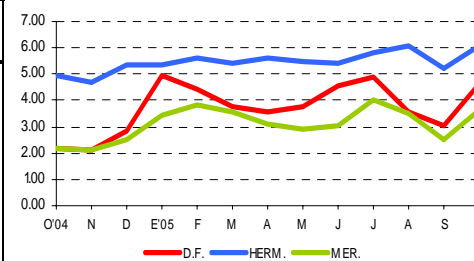
* Precio por pieza

Piña Grande		Pesos por kilogramo				
Octubre 2005	Origen	Sem.1	Sem.2	Sem.3	Sem.4	Prom
Guadalajara	VER	4.00	5.62	5.46	5.20	5.07
Mérida*	VER	10.00	10.00	10.00	9.90	9.98
Monterrey	VER	5.68	6.00	6.00	5.50	5.80



* Precio por pieza

Plátano Chiapas		Pesos por kilogramo				
Octubre 2005	Origen	Sem.1	Sem.2	Sem.3	Sem.4	Prom
D.F.	CHS	3.78	5.28		4.81	4.62
Hermosillo	CHS	5.00	5.90	6.35	7.00	6.06
Mérida	TAB	2.71	3.44	4.25	4.25	3.66

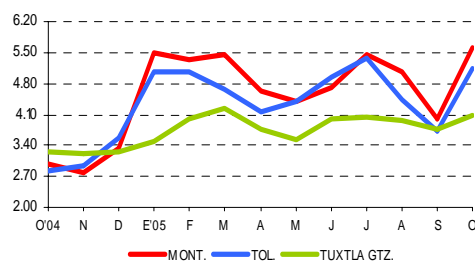


Canasta Agropecuaria No. 148

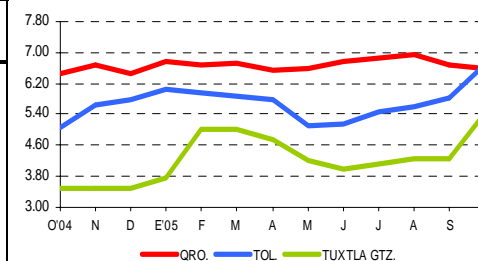
Frutas y Hortalizas Nacionales (Octubre 2005)

Precios promedio en diversas Centrales de Abasto.

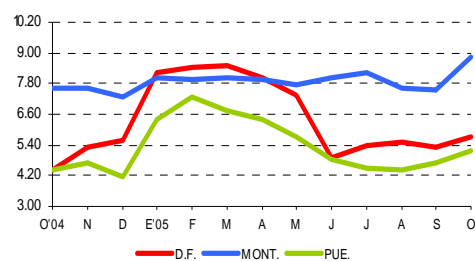
Plátano Chiapas		Pesos por kilogramo				
Octubre 2005	Origen	Sem.1	Sem.2	Sem.3	Sem.4	Prom
Monterrey	CHIS	4.28	6.94	5.67	5.56	5.61
Toluca	CHIS	3.94	6.28		5.21	5.14
Tuxtla Gtz.	CHIS	3.90	4.25			4.08



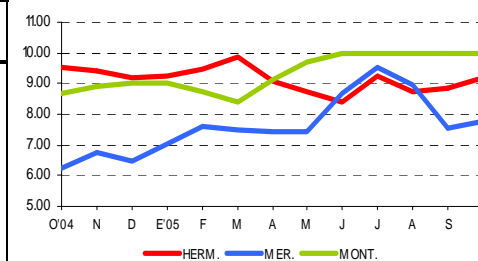
Plátano Macho		Pesos por kilogramo				
Octubre 2005	Origen	Sem.1	Sem.2	Sem.3	Sem.4	Prom
Culiacán	JAL	7.70	8.00	9.00	9.10	8.45
León	TAB	6.36	6.72	7.10	7.96	7.04
Querétaro	VER	6.40	7.00	6.40	6.60	6.60
Toluca	OAX	5.70	7.10	7.00	7.00	6.70
Tuxtla Gtz.	CHISTAB	4.25	6.00	5.50	6.00	5.44



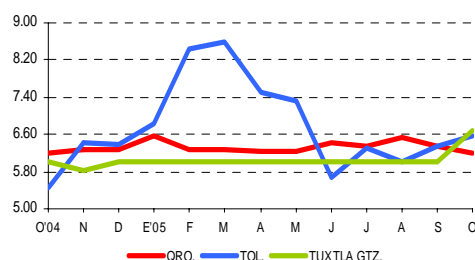
Plátano Dominicano		Pesos por kilogramo				
Octubre 2005	Origen	Sem.1	Sem.2	Sem.3	Sem.4	Prom
D.F.	CHISTAB	5.29	5.88	5.88	5.88	5.73
Monterrey	CHIS	8.30	9.83		8.30	8.81
Puebla	VER	4.83	4.94	5.00	5.94	5.18



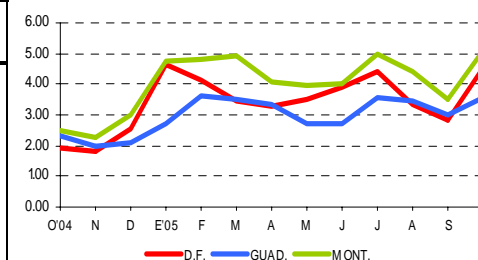
Plátano Manzano		Pesos por kilogramo				
Octubre 2005	Origen	Sem.1	Sem.2	Sem.3	Sem.4	Prom
Hermosillo	JAL	8.60	8.90	9.80	9.55	9.21
Mérida	CHIS	7.50			8.00	7.75
Monterrey	CHIS	10.00	10.00		10.00	10.00



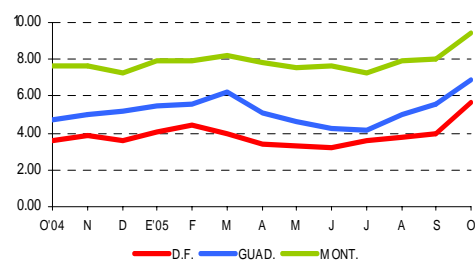
Plátano Dominicano		Pesos por kilogramo				
Octubre 2005	Origen	Sem.1	Sem.2	Sem.3	Sem.4	Prom
León	CHIS	7.22	6.90	6.70	7.34	7.04
Querétaro	VER	6.00	6.30	6.20	6.30	6.20
Toluca	VER	6.33	6.67	6.56	6.78	6.59
Tuxtla Gtz.	CHISTAB	6.00	6.50		7.50	6.67



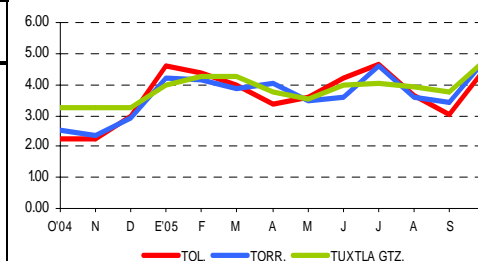
Plátano Tabasco		Pesos por kilogramo				
Octubre 2005	Origen	Sem.1	Sem.2	Sem.3	Sem.4	Prom
D.F.	TAB	3.47	4.83	5.28	4.53	4.53
Guadalajara	MICH	2.74	3.80	4.00	3.62	3.54
Hermosillo	JAL	4.50	5.05	5.55	6.10	5.30
Monterrey	TAB	3.94	6.11	5.17	5.06	5.07
Puebla	TAB	2.80	2.80	3.04	3.68	3.08



Plátano Macho		Pesos por kilogramo				
Octubre 2005	Origen	Sem.1	Sem.2	Sem.3	Sem.4	Prom
D.F.	CHIS VER	4.34	6.50	6.50	5.40	5.69
Guadalajara	OAX	5.90	6.00	7.60	8.00	6.88
Hermosillo	JAL	8.00	8.30	8.90	9.00	8.55
Mérida	CHIS	4.50	6.30	6.30	6.50	5.90
Monterrey	CHIS	8.30	9.83	10.00	9.66	9.45
Puebla	VER	5.62	5.88	7.24	8.20	6.74



Plátano Tabasco		Pesos por kilogramo				
Octubre 2005	Origen	Sem.1	Sem.2	Sem.3	Sem.4	Prom
León	COL	3.08	3.36	4.04	3.86	3.59
Querétaro	TAB	3.70	3.80	4.40	4.50	4.10
Toluca	TAB COL	3.33	5.28	4.44	5.00	4.51
Torreón	CHIS	3.79	4.11	5.65	5.51	4.77
Tuxtla Gtz.	CHISTAB	3.90	4.25	5.50	5.50	4.79

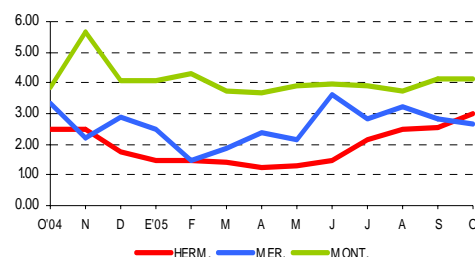


Canasta Agropecuaria No. 148

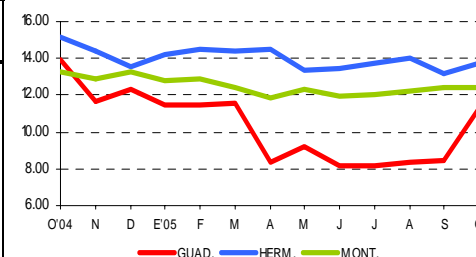
Frutas y Hortalizas Nacionales (Octubre 2005)

Precios promedio en diversas Centrales de Abasto.

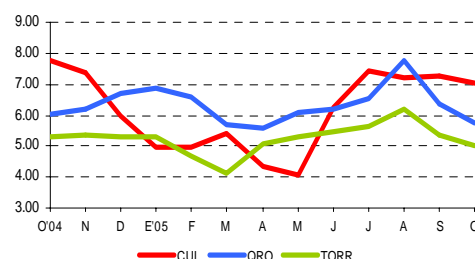
Rábano		Pesos por manojo				
Octubre 2005	Origen	Sem.1	Sem.2	Sem.3	Sem.4	Prom
Hermosillo	SON	3.00	3.00	3.00	3.00	3.00
Mérida	YUC	2.75	2.50	3.40	2.00	2.66
Monterrey	D.F.	4.10	4.13	4.00	4.20	4.11



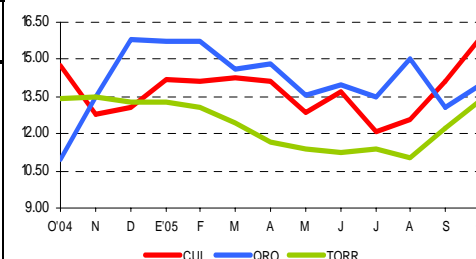
Tamarindo		Pesos por kilogramo				
Octubre 2005	Origen	Sem.1	Sem.2	Sem.3	Sem.4	Prom
Guadalajara	COL	10.00	11.60	12.00	11.60	11.30
Hermosillo	JAL	13.00	13.60	14.20	14.00	13.70
Mérida	YUC			17.00	20.00	18.50
Monterrey	COL	12.60	11.75	12.60	12.80	12.44



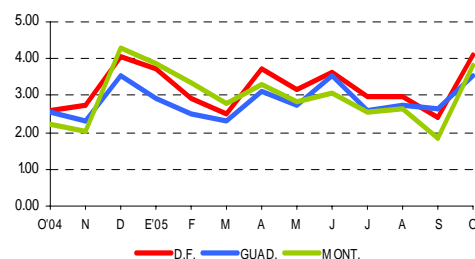
Rábano		Pesos por manojo				
Octubre 2005	Origen	Sem.1	Sem.2	Sem.3	Sem.4	Prom
Culiacán	JAL	7.60	7.40	7.00	6.20	7.05
León	GTO				5.00	5.00
Querétaro	QRO	5.80	4.10	6.40	6.60	5.73
Torreón	S.LP.	5.32	5.76	4.38	4.56	5.01
Tuxtla Gtz	CHS	0.87	0.83	0.86	1.00	0.89



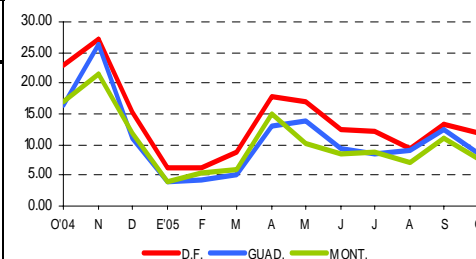
Tamarindo		Pesos por kilogramo				
Octubre 2005	Origen	Sem.1	Sem.2	Sem.3	Sem.4	Prom
Culiacán	JAL	16.40	16.00	15.80	15.20	15.85
Querétaro	VER	12.80	13.20	16.20	13.80	14.00
Torreón	COL	13.30	13.42	13.38	13.38	13.37



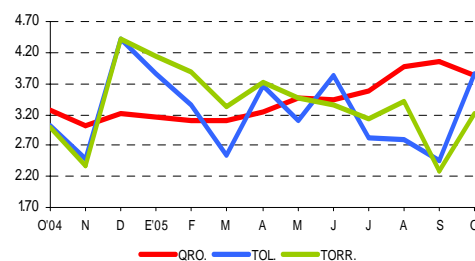
Sandía Sangría		Pesos por kilogramo				
Octubre 2005	Origen	Sem.1	Sem.2	Sem.3	Sem.4	Prom
D.F.	CHH	2.80	3.30	4.66	5.60	4.09
Guadalajara	CHH	2.94	3.36	3.72	4.04	3.52
Hermosillo	CHH	3.00	3.00	3.30	3.50	3.20
Mérida	NAY B.C. SIN	2.70	3.20	3.70	4.50	3.53
Monterrey	CHH NAY SON	3.06	3.73	4.20	4.30	3.82
Puebla	COAH	2.00	2.00	2.66	3.84	2.63



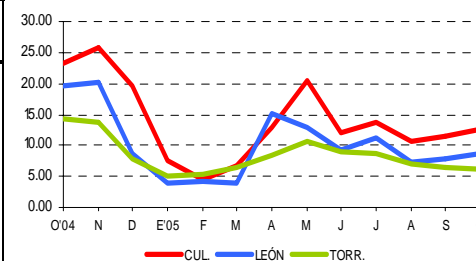
Tomate Bola		Pesos por kilogramo				
Octubre 2005	Origen	Sem.1	Sem.2	Sem.3	Sem.4	Prom
D.F.	B.C. MICH	15.20	11.80	10.60	10.40	12.00
Guadalajara	JAL	9.75	9.40	7.80	7.20	8.54
Hermosillo	B.C.	9.87	9.20	8.13	10.53	9.43
Monterrey	MICH B.C. IMP	8.93	7.67	7.33	6.67	7.65
Puebla	SIN	10.00	9.00	8.00	7.90	8.73



Sandía Sangría		Pesos por kilogramo				
Octubre 2005	Origen	Sem.1	Sem.2	Sem.3	Sem.4	Prom
León	SON	2.70	2.96	3.32	3.73	3.18
Querétaro	NAY	3.80	3.50	4.20	3.80	3.83
Toluca	CHH NAY	3.26	3.43	4.00	4.80	3.87
Torreón	CHH	2.60	3.10	3.60	3.60	3.23
Tuxtla Gtz	CHS	1.25	1.25	1.25		1.25



Tomate Bola		Pesos por kilogramo				
Octubre 2005	Origen	Sem.1	Sem.2	Sem.3	Sem.4	Prom
Culiacán	JAL	14.00	13.40	12.40	10.40	12.55
León	JAL GTO	9.60	9.07	9.47	7.14	8.82
Torreón	B.C.	6.19	6.24	6.27	6.13	6.21

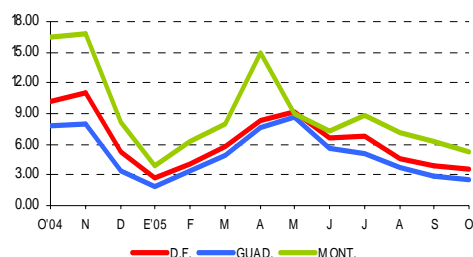


Canasta Agropecuaria No. 148

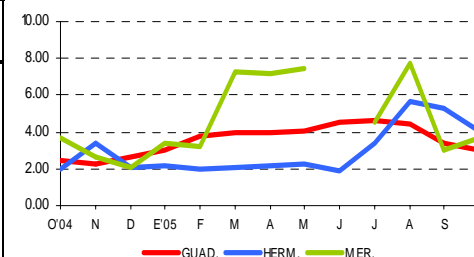
Frutas y Hortalizas Nacionales (Octubre 2005)

Precios promedio en diversas Centrales de Abasto.

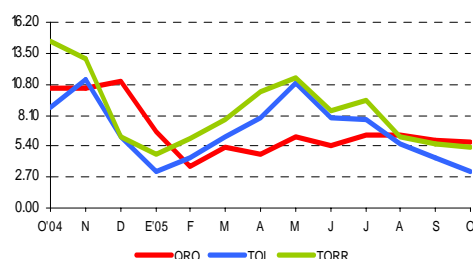
Tomate Saladette		Pesos por kilogramo				
Octubre 2005	Origen	Sem.1	Sem.2	Sem.3	Sem.4	Prom
D.F.	MICH	4.00	3.45	3.55	3.18	3.55
Guadalajara	JAL	2.40	2.32	2.48	2.68	2.47
Hermosillo	B.C.	6.80	6.67	6.53	7.33	6.83
Mérida	D.F.GTO	6.56	4.80	5.81	5.81	5.75
Monterrey	COAH	5.51	5.33	4.87	5.33	5.26
Puebla	SIN	3.33	3.40	2.67	2.90	3.08



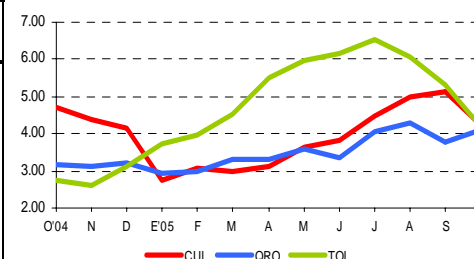
Toronja Roja		Pesos por kilogramo				
Octubre 2005	Origen	Sem.1	Sem.2	Sem.3	Sem.4	Prom
D.F.	VER	2.52	2.58	2.54	2.76	2.60
Guadalajara	MICH	3.00	3.00	3.00	3.00	3.00
Hermosillo	MICHSON	5.00	5.00	3.00	3.20	4.05
Mérida	YUC.D.F.	3.00	4.00	4.50	3.20	3.68
Monterrey	MICH.N.L.	3.48	3.50	4.00	4.00	3.75
Puebla	VER	4.10	3.62	3.80	3.26	3.70



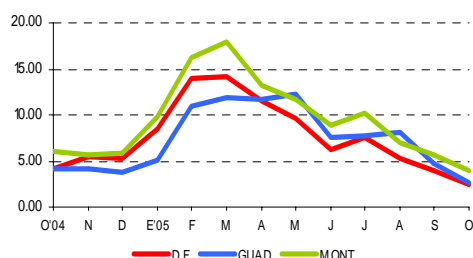
Tomate Saladette		Pesos por kilogramo				
Octubre 2005	Origen	Sem.1	Sem.2	Sem.3	Sem.4	Prom
Culiacán	JAL	6.00	7.00	7.00	5.40	6.35
León	ZAC	3.50	3.07	2.79	2.68	3.01
Querétaro	SIN	5.91	5.82	5.64	5.73	5.78
Toluca	SIN	3.12	3.64	3.48	2.72	3.24
Torreón	COAH	4.28	5.61	5.83	5.67	5.35
Tuxtla Gtz	CHSPUE	6.20	4.50	4.50	3.35	4.64



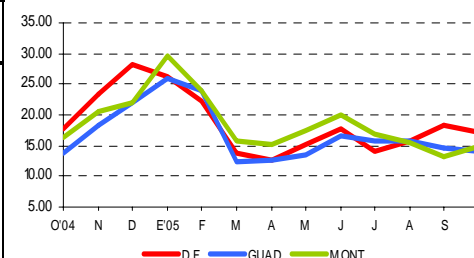
Toronja Roja		Pesos por kilogramo				
Octubre 2005	Origen	Sem.1	Sem.2	Sem.3	Sem.4	Prom
Culiacán	JAL	4.60	5.00	4.00	3.40	4.25
León	VER MICH	3.50	2.92	2.92	2.65	3.00
Querétaro	VER	4.10	4.04	4.30	3.90	4.09
Toluca	MICH	4.60	4.10	4.00	4.00	4.18
Torreón	N.L.	5.24	5.30	5.24	5.40	5.30



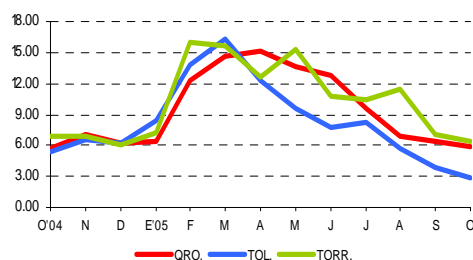
Tomate Verde		Pesos por kilogramo				
Octubre 2005	Origen	Sem.1	Sem.2	Sem.3	Sem.4	Prom
D.F.	MOR QRO	2.88	2.40	2.44	2.36	2.52
Guadalajara	JAL	2.90	2.80	2.60	2.50	2.70
Hermosillo	SON	8.40	7.00	6.60	6.80	7.20
Mérida	D.F.CAMP	8.40	7.00	5.00	5.00	6.35
Monterrey	COAH TAMP	5.50	3.50	3.90	3.00	3.98
Puebla	SIN	3.20	3.50	3.70	4.10	3.63



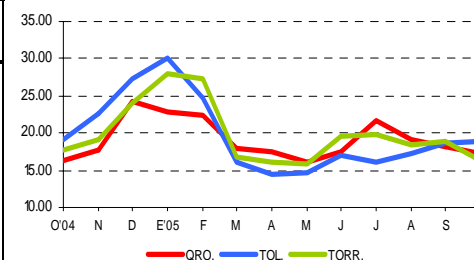
Uva Globo		Pesos por kilogramo				
Octubre 2005	Origen	Sem.1	Sem.2	Sem.3	Sem.4	Prom
D.F.	IMP	17.33	16.22	17.33	17.56	17.11
Guadalajara	IMP	14.00	14.00	13.20	15.00	14.05
Hermosillo	B.C.	9.80	9.60	9.60	8.60	9.40
Mérida	D.F.	19.00	18.80	18.20	18.90	18.73
Monterrey	ZAC IMP	15.00	15.75	15.00	14.40	15.04
Puebla	IMP	17.60	18.00	17.40	17.30	17.58



Tomate Verde		Pesos por kilogramo				
Octubre 2005	Origen	Sem.1	Sem.2	Sem.3	Sem.4	Prom
Culiacán	JAL	8.80	7.20	6.00	6.60	7.15
León	JAL	3.10	3.20	2.70	2.50	2.88
Querétaro	SIN	7.80	5.00	4.80	6.00	5.90
Toluca	MOR	2.68	2.92	3.06	2.82	2.87
Torreón	CHH	6.40	6.32	6.40	6.60	6.43
Tuxtla Gtz	CHSPUE	5.20	4.25	3.61	3.61	4.17



Uva Globo		Pesos por kilogramo				
Octubre 2005	Origen	Sem.1	Sem.2	Sem.3	Sem.4	Prom
León	ZAC JAL	9.80	9.27	8.33	15.60	10.75
Querétaro	IMP	18.00	17.60	17.40	16.20	17.30
Toluca	IMP	18.90	18.80	20.20	18.00	18.98
Torreón	IMP	17.40	17.10	15.38	15.58	16.37
Tuxtla Gtz	D.F.	20.80	22.00	22.00	22.00	21.70

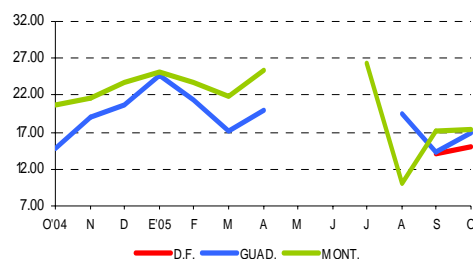


Canasta Agropecuaria No. 148

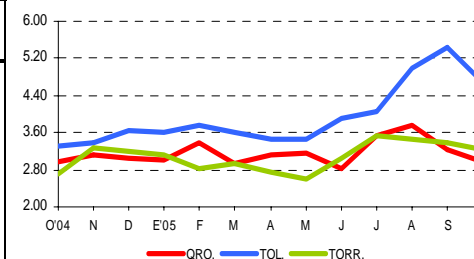
Frutas y Hortalizas Nacionales (Octubre 2005)

Precios promedio en diversas Centrales de Abasto.

Uva Thompson		Pesos por kilogramo				
Octubre 2005	Origen	Sem.1	Sem.2	Sem.3	Sem.4	Prom
D.F.	IMP	14.44	13.78	14.00	17.78	15.00
Guadalajara	IMP	13.50	18.10	18.00	18.20	16.95
Monterrey	IMP	18.30	17.25	17.75	16.25	17.39
Puebla	SON	18.00	18.00	18.00	18.00	18.00

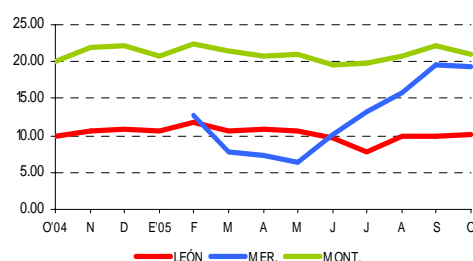


Zanahoria Mediana		Pesos por kilogramo				
Octubre 2005	Origen	Sem.1	Sem.2	Sem.3	Sem.4	Prom
Culiacán	JAL	6.00	5.90	5.70	6.00	5.90
León	GTO	2.70	2.75	2.75	2.70	2.73
Querétaro	GTO	2.73	3.23	2.73	3.27	2.99
Toluca	PUE MEX	5.21	4.79	4.64	4.07	4.68
Torreón	GTO	3.43	3.39	3.04	3.06	3.23
Tuxtla Gtz.	PUE	5.50	5.50	5.80	5.70	5.63

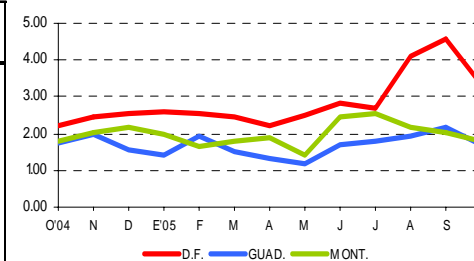


Yerbabuena		Pesos por manojo				
Octubre 2005	Origen	Sem.1	Sem.2	Sem.3	Sem.4	Prom
León	GTO	10.10	10.00	10.00	10.00	10.03
Mérida*	YUC	20.00	20.00	20.00	17.50	19.38
Monterrey	D.F.	18.80	22.50	21.40	21.00	20.93

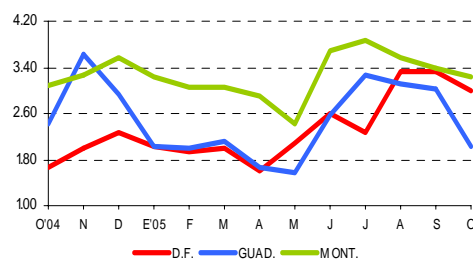
* Precio por rollo



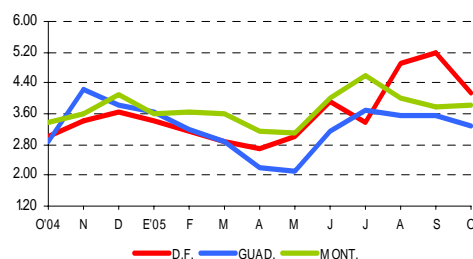
Zanahoria Polvo		Pesos por kilogramo				
Octubre 2005	Origen	Sem.1	Sem.2	Sem.3	Sem.4	Prom
D.F.	PUE MEX	4.29	3.29	3.14	2.68	3.35
Guadalajara	ZAC	1.80	1.56	1.76	1.60	1.68
Monterrey	ZAC	1.80	1.60	2.00	1.80	1.80
Puebla	PUE	3.76	3.68	2.76	2.40	3.15



Zanahoria Leña		Pesos por kilogramo				
Octubre 2005	Origen	Sem.1	Sem.2	Sem.3	Sem.4	Prom
D.F.	PUE MEX	3.25	3.14	2.93	2.68	3.00
Guadalajara	ZAC	2.48	2.16	1.88	1.60	2.03
Monterrey	ZAC	3.00	3.40	3.28	3.28	3.24



Zanahoria Mediana		Pesos por kilogramo				
Octubre 2005	Origen	Sem.1	Sem.2	Sem.3	Sem.4	Prom
D.F.	PUE MEX	5.14	4.14	3.93	3.43	4.16
Guadalajara	ZAC	3.20	3.20	3.52	3.20	3.28
Hermosillo	JAL	5.04	5.33	5.58	5.08	5.26
Mérida	PUE	5.00	5.00	4.92	4.40	4.83
Monterrey	ZAC	3.40	3.90	4.16	3.84	3.83
Puebla	PUE	4.48	4.80	3.92	4.00	4.30

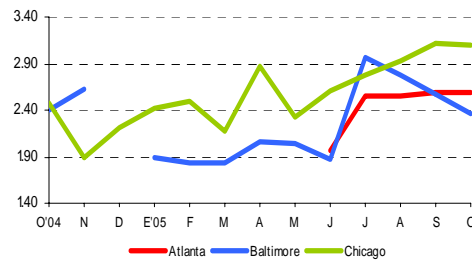


Canasta Agropecuaria No. 148

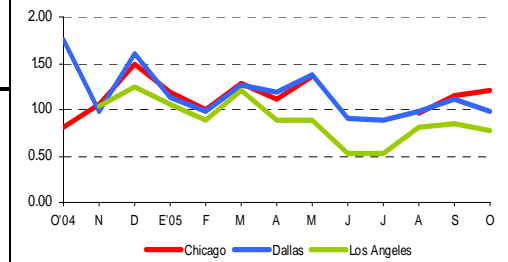
Frutas y Hortalizas Internacionales (Octubre 2005)

Precios promedio en diversos Mercados Terminales.

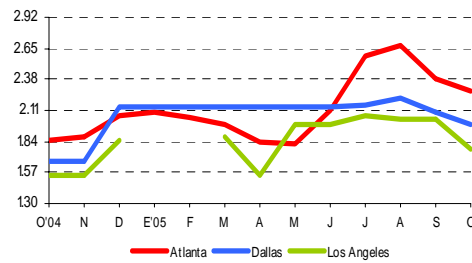
Ajo Blanco/A Cajas De 30 Lb Colosal		dólares/kilogramo				
Origen	Sem.1	Sem.2	Sem.3	Sem.4	Prom	
Atlanta	CAL	2.58	2.58	2.58	2.58	2.58
Baltimore	CHN CAL	2.29	2.29	2.58	2.29	2.36
Chicago	CAL	3.17	3.17	3.03	3.03	3.10
Los Angeles	CAL MEX	2.88	2.88	2.88	2.88	2.88
Nueva York	CAL	2.65	2.65	2.96	3.42	2.92
San Francisco	CAL	2.97	2.96	3.08	3.17	3.05



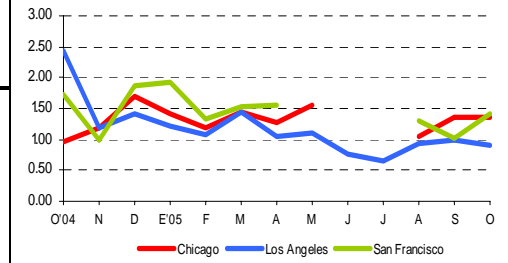
Calabaza Italiana (Zucchini) Cajas De 23 Lb Mediano		dólares/kilogramo				
Origen	Sem.1	Sem.2	Sem.3	Sem.4	Prom	
Atlanta	MEX			1.25	1.25	
Chicago	MEX	1.12	1.37	1.14	1.21	
Dallas	CAL MEX	0.87	0.87	0.87	1.28	0.97
Los Angeles	MEX CAL	0.67	0.92	0.85	0.63	0.77
Nueva York	MEX	1.30	1.51	1.31	1.37	
San Francisco	MEX		1.39	1.39		



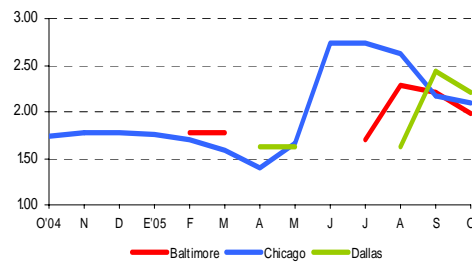
Ajo Blanco/A Cajas De 30 Lb Jumbo		dólares/kilogramo				
Origen	Sem.1	Sem.2	Sem.3	Sem.4	Prom	
Atlanta	CAL	2.31	2.31	2.25	2.25	2.28
Dallas	CAL	1.99	1.99	1.99	1.99	1.99
Los Angeles	MEX		1.77	1.77	1.77	



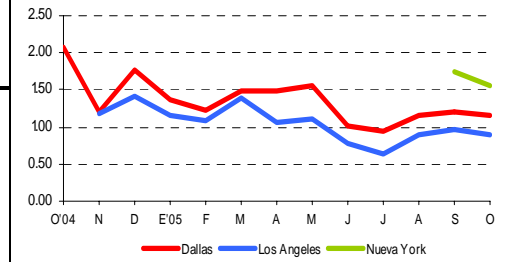
Calabaza Italiana (Zucchini) Cajas De 23 Lb Pequeño		dólares/kilogramo				
Origen	Sem.1	Sem.2	Sem.3	Sem.4	Prom	
Baltimore	MEX			1.44	1.44	
Chicago	MEX	1.35	1.35	1.46	1.31	1.37
Los Angeles	MEX CAL	0.94	1.01	0.94	0.72	0.90
Nueva York	MEX			1.16	1.16	
San Francisco	MEX	1.54	1.60	1.08	1.41	



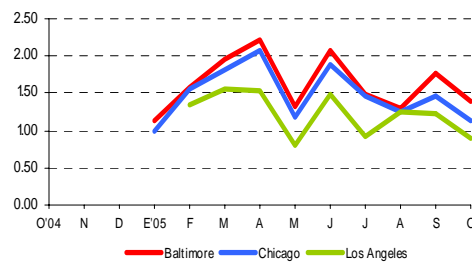
Ajo Blanco/A Cajas De 30 Lb Super Jumbo		dólares/kilogramo				
Origen	Sem.1	Sem.2	Sem.3	Sem.4	Prom	
Baltimore	CHN	1.99	1.99	1.95	1.99	1.98
Chicago	CHN	2.06	2.10	2.10	2.10	2.09
Dallas	CAL	2.21	2.21	2.21	2.21	2.21
Los Angeles	MEX	2.21	2.21	2.21	2.21	2.21
Nueva York	CHN			2.10	2.10	



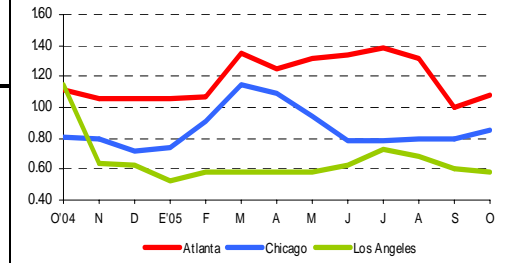
Calabaza Italiana (Zucchini) Cajas De 23 Lb Pequeño-Mediano		dólares/kilogramo				
Origen	Sem.1	Sem.2	Sem.3	Sem.4	Prom	
Baltimore	MEX		1.54		1.54	
Dallas	CAL MEX	1.01	1.06	1.06	1.45	1.15
Los Angeles	MEX CAL	0.94	1.01	0.94	0.72	0.90
Nueva York	MEX		1.54	1.70	1.43	1.56
San Francisco	MEX	0.99		1.52	1.08	1.20



Brocoli Crown Cut Cajas De 20 Lb Sin Esp.		dólares/kilogramo				
Origen	Sem.1	Sem.2	Sem.3	Sem.4	Prom	
Atlanta	MEX	1.11	1.27	1.22	1.11	1.18
Baltimore	CAL	1.47	1.44	1.38	1.31	1.40
Chicago	MEX CAL	1.00	1.11	1.29	1.17	1.14
Los Angeles	CAL	0.93	0.91	0.91	0.83	0.90
Miami	MEX ECU	1.33	1.22	1.33	1.33	1.30
San Francisco	CAL	1.60	1.04	1.00	0.94	1.15



Chayote Cajas De 20 Lb 24 Piezas		dólares/kilogramo				
Origen	Sem.1	Sem.2	Sem.3	Sem.4	Prom	
Atlanta	C.R.	1.00	1.00	1.00	1.33	1.08
Chicago	C.R.	0.77	0.88	0.88	0.88	0.85
Los Angeles	MEX	0.58	0.58	0.58	0.58	0.58
Nueva York	C.R.	0.83	0.83	0.83	0.83	0.83

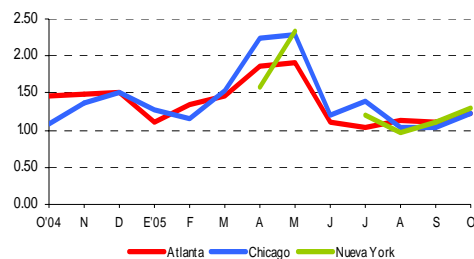


Canasta Agropecuaria No. 148

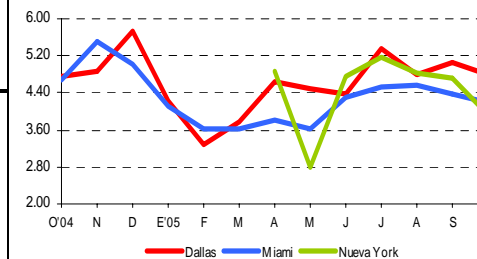
Frutas y Hortalizas Internacionales (Octubre 2005)

Precios promedio en diversos Mercados Terminales.

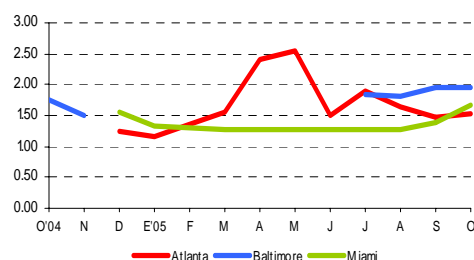
Chile Jalapeño Caj/Rej 30 Lb Mediano						
Octubre 2005 dólares/kilogramo						
	Origen	Sem.1	Sem.2	Sem.3	Sem.4	Prom
Atlanta	GEOR CAR	1.14	1.14	1.35	1.25	1.22
Chicago	IND GEOR MEX	1.11	1.11	1.33	1.33	1.22
Nueva York	GEOR				1.29	1.29



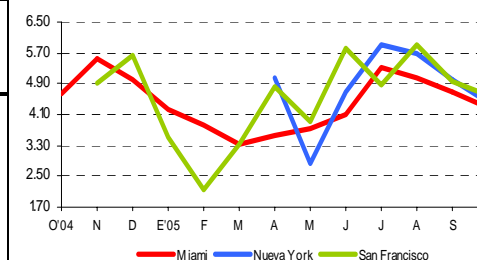
Esparrago Verde Cajas De 11 Lb Estándar						
Octubre 2005 dólares/kilogramo						
	Origen	Sem.1	Sem.2	Sem.3	Sem.4	Prom
Atlanta	COLB PER	4.73	4.73	4.68	4.68	4.71
Baltimore	PER	4.61	4.63	4.69	4.58	4.63
Dallas	MEX PER	4.63	4.83	4.83	4.83	4.78
Miami	PER	4.12	4.22	4.22	4.22	4.20
Nueva York	PER CHIL	4.12	4.69	3.02	3.82	3.91
San Francisco	PER	4.68	4.58	4.48	4.43	4.54



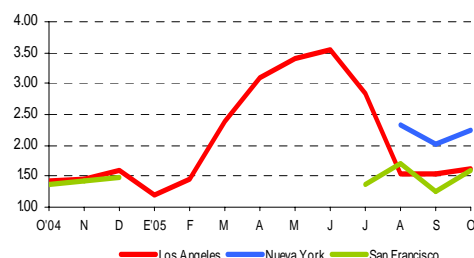
Chile Serrano Contenedores De 40 Lb Sin Esp.						
Octubre 2005 dólares/kilogramo						
	Origen	Sem.1	Sem.2	Sem.3	Sem.4	Prom
Atlanta	MEX	1.45	1.45	1.45	1.71	1.52
Baltimore	R.D.	1.94				1.94
Miami	MEX	1.66	1.66	1.66	1.66	1.66



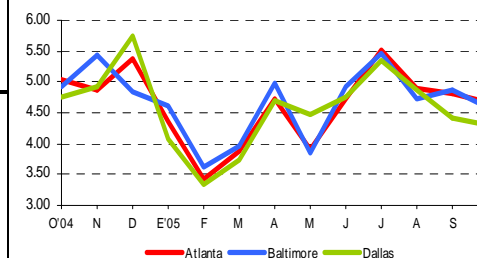
Esparrago Verde Cajas De 11 Lb Extra Grande						
Octubre 2005 dólares/kilogramo						
	Origen	Sem.1	Sem.2	Sem.3	Sem.4	Prom
Los Angeles	PER		4.22	4.10	3.87	4.06
Miami	PER	4.43	4.17	4.28	4.17	4.26
Nueva York	PER	4.42	4.62	4.79	3.82	4.41
San Francisco	MEX PER	4.63	5.05	4.48	4.23	4.60



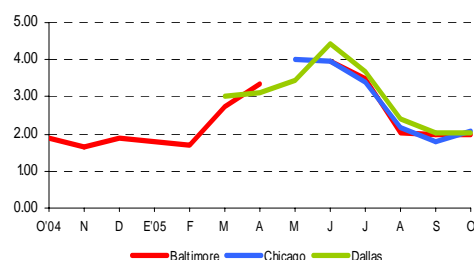
Col De Bruselas Cajas De 25 Lb Mediano						
Octubre 2005 dólares/kilogramo						
	Origen	Sem.1	Sem.2	Sem.3	Sem.4	Prom
Atlanta	MEX	3.04	3.10	3.10	3.10	3.09
Los Angeles	CAL	1.59	1.59	1.73	1.59	1.63
Nueva York	CAL	2.17	2.49	2.17	2.17	2.25
San Francisco	CAL	1.60	1.66	1.64	1.46	1.59



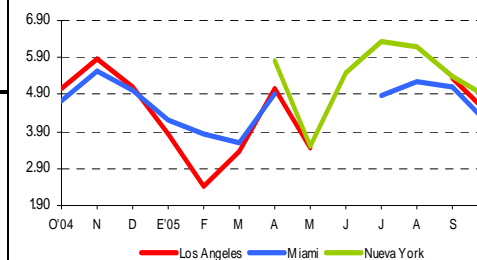
Esparrago Verde Cajas De 11 Lb Grande						
Octubre 2005 dólares/kilogramo						
	Origen	Sem.1	Sem.2	Sem.3	Sem.4	Prom
Atlanta	PER	4.68	4.68	4.68	4.68	4.68
Baltimore	PER	4.63	4.63	4.55	4.56	4.59
Dallas	PER	3.02	4.73	4.73	4.73	4.30
Miami	PER	4.12	4.22	4.12	4.12	4.15
Nueva York	PER CHIL	4.43	4.62	3.02	3.82	3.97
San Francisco	PER MEX	4.68	5.05	4.48	4.43	4.66



Col De Bruselas Cajas De 25 Lb Sin Esp.						
Octubre 2005 dólares/kilogramo						
	Origen	Sem.1	Sem.2	Sem.3	Sem.4	Prom
Baltimore	CALCAN	1.86	1.95	2.04	2.08	1.98
Chicago	CAL	2.12	2.12	2.08	1.99	2.08
Dallas	CALMEX	1.95	2.04	2.12	1.95	2.02



Esparrago Verde Cajas De 11 Lb Jumbo						
Octubre 2005 dólares/kilogramo						
	Origen	Sem.1	Sem.2	Sem.3	Sem.4	Prom
Atlanta	PER	5.33	5.33	5.33	5.33	5.33
Baltimore	PER		5.03	5.03	4.63	4.90
Dallas	MEX PER	4.83	5.03	5.03	5.03	4.98
Los Angeles	PER		4.56	4.42	4.22	4.40
Miami	PER CHIL	4.32	4.83	3.62	3.62	4.10
Nueva York	PER	5.18	4.69	4.81	4.60	4.82

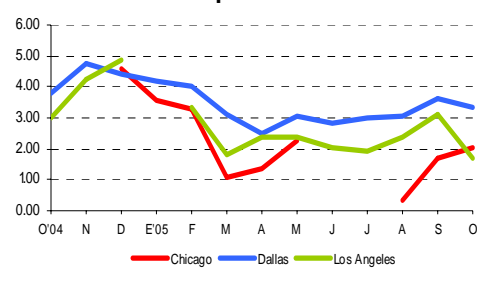


Canasta Agropecuaria No. 148

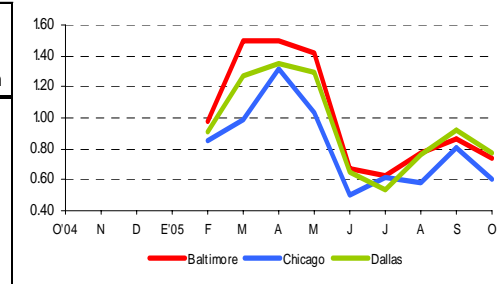
Frutas y Hortalizas Internacionales (Octubre 2005)

Precios promedio en diversos Mercados Terminales.

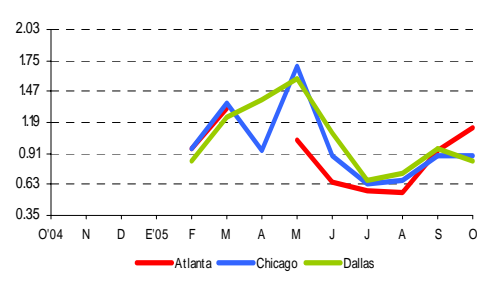
Fresa Canastas De 12 Lb Mediano-Grande						
Octubre 2005						
	Origen	Sem.1	Sem.2	Sem.3	Sem.4	Prom
Chicago	CAL	2.73	2.31	1.13		2.06
Dallas	CAL	3.64	3.37	3.15	3.11	3.32
Los Angeles	CAL	1.29	1.38	2.38	1.80	1.71
Miami	CAL	3.18	2.49	3.11	3.41	3.05
Nueva York	MEX		1.39			1.39



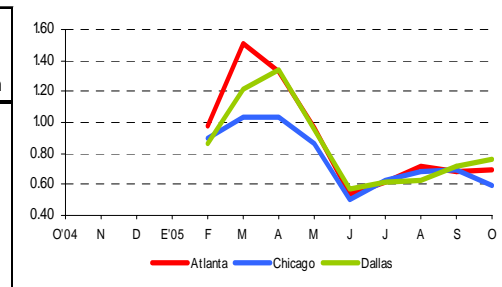
Limon Persa Sin Semilla Cajas De 40 Lb 200 Piezas						
Octubre 2005						
	Origen	Sem.1	Sem.2	Sem.3	Sem.4	Prom
Atlanta	MEX	0.74	0.93	0.67	0.62	0.74
Baltimore	MEX	0.66	0.80	0.81	0.69	0.74
Chicago	MEX	0.64	0.78	0.52	0.47	0.60
Dallas	MEX	0.64	1.00	0.79	0.66	0.77
Nueva York	MEX	0.60	0.97	0.72	0.24	0.63
San Francisco	MEX	0.50	0.98	0.85	0.59	0.73



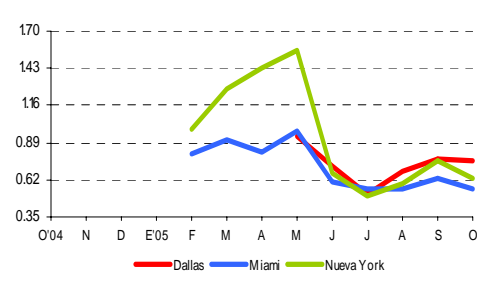
Limon Persa Sin Semilla Cajas De 40 Lb 110 Piezas						
Octubre 2005						
	Origen	Sem.1	Sem.2	Sem.3	Sem.4	Prom
Atlanta	MEX		1.15	1.15		1.15
Chicago	MEX	0.80	0.89	0.99	0.88	0.89
Dallas	MEX	0.83	1.00	0.82	0.69	0.84
Miami	MEX GUA	0.55	0.55	0.50	0.50	0.53
Nueva York	MEX	0.55	0.55	0.28		0.46
San Francisco	MEX		0.63	0.73		0.68



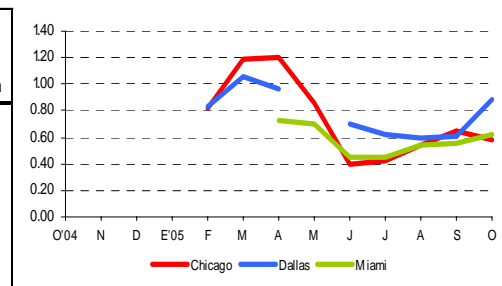
Limon Persa Sin Semilla Cajas De 40 Lb 230 Piezas						
Octubre 2005						
	Origen	Sem.1	Sem.2	Sem.3	Sem.4	Prom
Atlanta	MEX	0.57	0.88	0.73	0.61	0.70
Chicago	MEX	0.61	0.73	0.53	0.51	0.60
Dallas	MEX	0.72	1.00	0.66	0.66	0.76
Miami	MEX	0.61	0.61	0.61	0.61	0.61
Nueva York	MEX	0.61		0.75	0.24	0.53
San Francisco	MEX	0.61	1.17	0.82	0.62	0.81



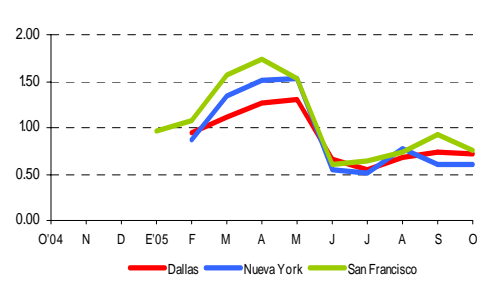
Limon Persa Sin Semilla Cajas De 40 Lb 150 Piezas						
Octubre 2005						
	Origen	Sem.1	Sem.2	Sem.3	Sem.4	Prom
Atlanta	MEX	0.64	0.91	0.78	0.64	0.74
Chicago	MEX	0.86	0.91	0.79	0.55	0.78
Dallas	MEX	0.58	1.00	0.72	0.72	0.76
Miami	MEX	0.55	0.55	0.55	0.55	0.55
Nueva York	MEX	0.66	0.89	0.44	0.55	0.64
San Francisco	MEX		1.00	0.73		0.87



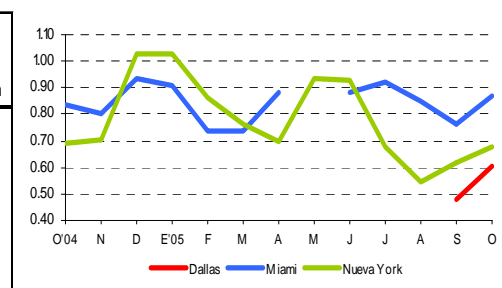
Limon Persa Sin Semilla Cajas De 40 Lb 250 Piezas						
Octubre 2005						
	Origen	Sem.1	Sem.2	Sem.3	Sem.4	Prom
Atlanta	MEX	0.44				0.44
Chicago	MEX	0.64	0.75	0.47	0.47	0.58
Dallas	MEX		1.00	0.83	0.83	0.89
Miami	MEX HON	0.55		0.66	0.66	0.62
San Francisco	MEX			0.82	0.82	0.82



Limon Persa Sin Semilla Cajas De 40 Lb 175 Piezas						
Octubre 2005						
	Origen	Sem.1	Sem.2	Sem.3	Sem.4	Prom
Atlanta	MEX	0.74	0.91	0.71	0.60	0.74
Baltimore	MEX	0.53	0.82	0.55	0.67	0.64
Chicago	MEX	0.69	0.82	0.90	0.79	0.80
Dallas	MEX	0.55	1.00	0.67	0.66	0.72
Nueva York	MEX	0.58	0.97	0.34	0.55	0.61
San Francisco	MEX	0.50	1.02	0.86	0.64	0.76



Melon Honeydews Cajas De 30 Lb 4 Piezas						
Octubre 2005						
	Origen	Sem.1	Sem.2	Sem.3	Sem.4	Prom
Atlanta	CAL	0.57	0.42			0.50
Chicago	CAL	0.63	0.63	0.63	0.70	0.65
Dallas	CAL MEX	0.44	0.66	0.66	0.66	0.61
Los Angeles	ARIZ				0.37	0.37
Miami	CAL	0.78	0.78	0.88	1.03	0.87
Nueva York	CAL TEX	0.50	0.66	0.71	0.83	0.68

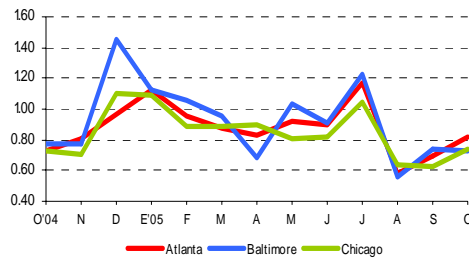


Canasta Agropecuaria No. 148

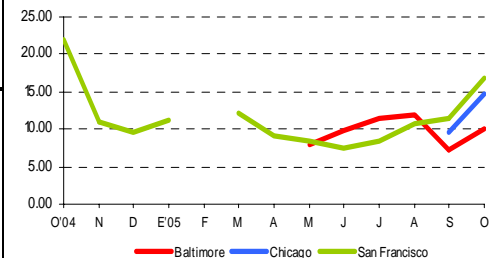
Frutas y Hortalizas Internacionales (Octubre 2005)

Precios promedio en diversos Mercados Terminales.

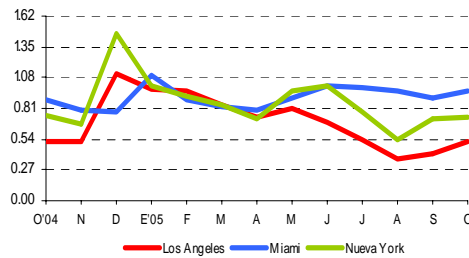
Melon Honeydews Cajas De 30 Lb 5 Piezas						
dólares/kilogramo						
Origen	Sem.1	Sem.2	Sem.3	Sem.4	Prom	
Atlanta	CAL	0.72	0.72	0.94	0.91	0.82
Baltimore	CAL	0.73	0.66	0.70	0.81	0.73
Chicago	CALTEX	0.63	0.73	0.77	0.84	0.74
Los Angeles	CALARIZ	0.40	0.57	0.64	0.55	0.54
Nueva York	CALTEX	0.53	0.60	0.86	0.74	0.68
San Francisco	CALMEX	0.56	0.52	0.72	0.60	



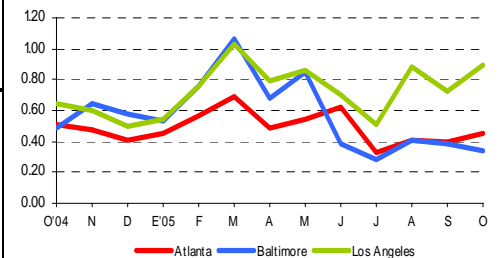
Otras Frutas Blackberries Tazas De 5 Lb Sin Esp.						
dólares/kilogramo						
Origen	Sem.1	Sem.2	Sem.3	Sem.4	Prom	
Baltimore	GUA	8.05	11.97			10.01
Chicago	MEX			14.75		14.75
San Francisco	GUA	11.56	16.72	18.68	20.78	16.94



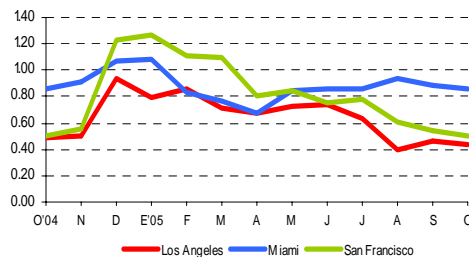
Melon Honeydews Cajas De 30 Lb 6 Piezas						
dólares/kilogramo						
Origen	Sem.1	Sem.2	Sem.3	Sem.4	Prom	
Atlanta	CAL	0.59	0.72	0.86	0.89	0.77
Baltimore	CAL	0.70	0.74	0.76	0.85	0.76
Los Angeles	CALMEX	0.40	0.57	0.58	0.52	0.52
Miami	CALARIZ	0.75	0.82	1.12	1.18	0.97
Nueva York	TEX CAL	0.57	0.74	0.81	0.83	0.74
San Francisco	CAL	0.52	0.53	0.52	0.62	0.55



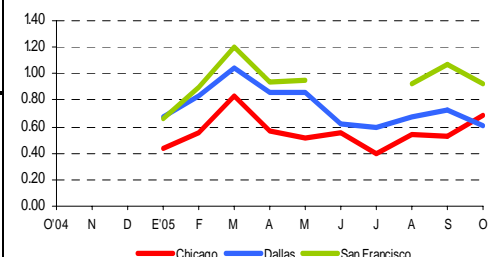
Pepino Caj/Rej 55 Lb Mediano						
dólares/kilogramo						
Origen	Sem.1	Sem.2	Sem.3	Sem.4	Prom	
Atlanta	CAR OHFLO	0.33	0.53	0.37	0.59	0.46
Baltimore	MOLD FLO	0.29	0.28	0.32	0.48	0.34
Los Angeles	ORE MEX CAL	0.50	0.93	1.00	1.14	0.89
Miami	CAR FLO	0.42	0.42	0.32	0.32	0.37
Nueva York	CAR GEOR	0.26	0.31	0.62	0.95	0.54



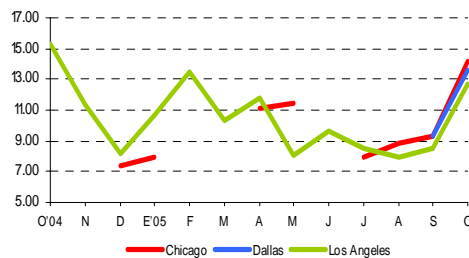
Melon Honeydews Cajas De 30 Lb 8 Piezas						
dólares/kilogramo						
Origen	Sem.1	Sem.2	Sem.3	Sem.4	Prom	
Atlanta	CAL	0.74	0.74	0.83	0.84	0.79
Baltimore	CAL	0.79	0.75	0.76	0.80	0.78
Chicago	CAL	0.66	0.66	0.66	0.66	0.66
Los Angeles	CALARIZ	0.41	0.41	0.49	0.41	0.43
Miami	CALARIZ	0.77	0.77	0.92	0.96	0.86
San Francisco	CALMEX	0.52	0.48	0.52	0.50	0.51



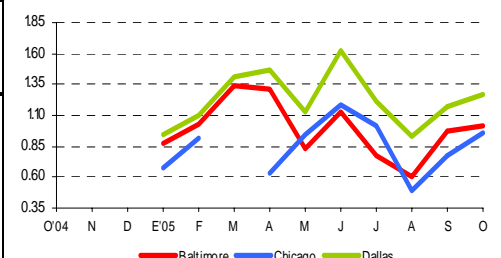
Pepino Cajas De 55 Lb Mediano						
dólares/kilogramo						
Origen	Sem.1	Sem.2	Sem.3	Sem.4	Prom	
Chicago	ILL GEOR	0.30	0.66	0.82	0.97	0.69
Dallas	CAR FLO	0.56	0.48	0.57	0.80	0.60
Nueva York	GEOR				0.97	0.97
San Francisco	MEX			1.10	0.74	0.92



Otras Frutas Blackberries Tazas De 5 Lb Grande						
dólares/kilogramo						
Origen	Sem.1	Sem.2	Sem.3	Sem.4	Prom	
Chicago	GUA	13.52	14.75			14.14
Dallas	CAL WASH	13.77	13.27	13.77	13.77	13.65
Los Angeles	GUA MEX	11.47	13.89	12.79		12.72
Nueva York	GUA	13.64	15.12			14.38



Pimiento Verde Bell Cajas De 28 Lb Grande						
dólares/kilogramo						
Origen	Sem.1	Sem.2	Sem.3	Sem.4	Prom	
Baltimore	CAR CAN NJEY	1.12	0.87	0.95	1.11	1.01
Chicago	OH CAL	1.11	1.03	0.85	0.83	0.96
Dallas	CAL MEX	1.43	1.19	1.19	1.26	1.27
Miami	NJEY	0.95	0.95	0.95	0.95	0.95
Nueva York	CAR CON GEOR	0.71	0.95	0.55	0.90	0.78
San Francisco	CAL	0.81	0.91	1.11	1.26	1.02

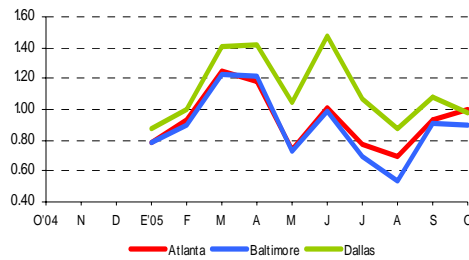


Canasta Agropecuaria No. 148

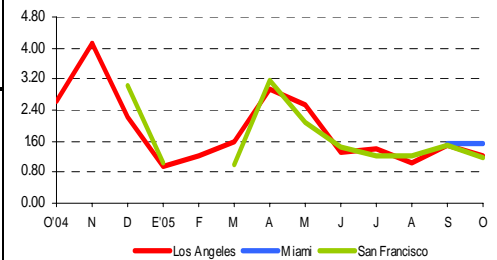
Frutas y Hortalizas Internacionales (Octubre 2005)

Precios promedio en diversos Mercados Terminales.

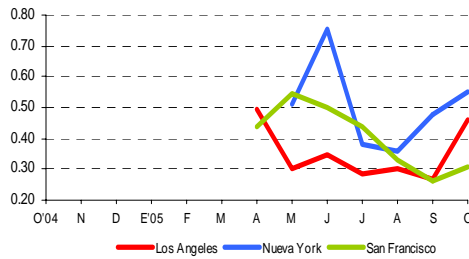
Pimiento Verde Bell Cajas De 28 Lb Mediano		dólares/kilogramo				
Origen	Sem.1	Sem.2	Sem.3	Sem.4	Prom	
Atlanta	GEOR KEN	0.99	0.99	0.99	1.03	1.00
Baltimore	NJEY CAR	0.90	0.93	0.79	0.95	0.89
Dallas	CAL MEX	1.21	0.87	0.87	0.95	0.98
Los Angeles	CAL	0.97	0.83	0.90	0.91	0.90
Miami	CAL NJEY	1.07	1.11	1.11	1.11	1.10
Nueva York	NJEY CON	0.63	0.95	0.40	0.87	0.71



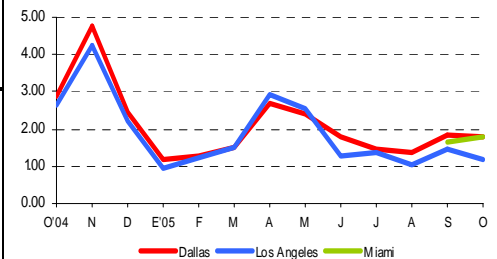
Tomate Vine Ripes (Bola Maduro) Cajas De 20 Lb 4X4S		dólares/kilogramo				
Origen	Sem.1	Sem.2	Sem.3	Sem.4	Prom	
Dallas	MEX	1.91	1.77	1.73	1.69	1.78
Los Angeles	CAL MEX	1.23	1.17	1.17	1.23	1.20
Miami	CAL	1.33	1.66	1.64	1.61	1.56
San Francisco	CAL	1.19	1.06	1.16	1.33	1.19



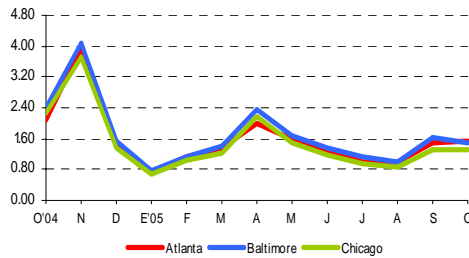
Sandia Roja (Red Flesh) Cajas S.E. Sin Esp.		dólares/kilogramo				
Origen	Sem.1	Sem.2	Sem.3	Sem.4	Prom	
Los Angeles	MEX			0.46		0.46
Nueva York	TEX	0.56	0.57	0.53		0.55
San Francisco	CAL	0.31	0.31	0.31	0.31	0.31



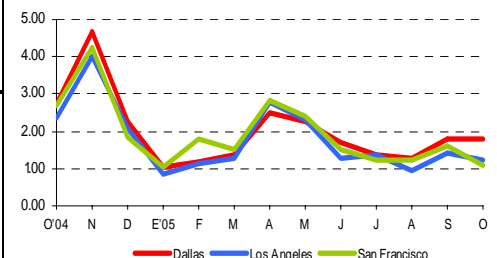
Tomate Vine Ripes (Bola Maduro) Cajas De 20 Lb 4X5Piezas		dólares/kilogramo				
Origen	Sem.1	Sem.2	Sem.3	Sem.4	Prom	
Dallas	MEX	1.95	1.77	1.73	1.67	1.78
Los Angeles	CAL MEX	1.20	1.17	1.17	1.23	1.19
Miami	CAL	1.77	1.77	1.77	1.77	1.77
San Francisco	MEX CAL	1.54	1.06	1.06	1.33	1.25



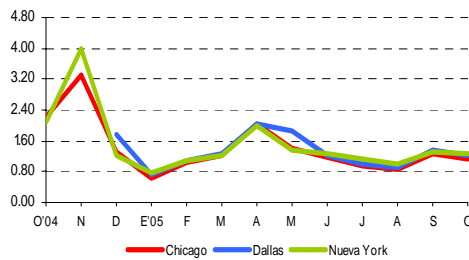
Tomate Mature Green (Bola Verde) Cajas De 25 Lb 5X6Piezas		dólares/kilogramo				
Origen	Sem.1	Sem.2	Sem.3	Sem.4	Prom	
Atlanta	TUN CAL	1.62	1.46	1.58	1.54	1.55
Baltimore	VIR TUN CAL	1.56	1.42	1.50	1.42	1.48
Chicago	FLO CAL ILL	1.15	1.42	1.29	1.33	1.30
Dallas	CAL MEX FLO	1.55	1.24	1.24	1.17	1.30
Nueva York	CAL TUN	1.51	1.50	1.37	1.32	1.43



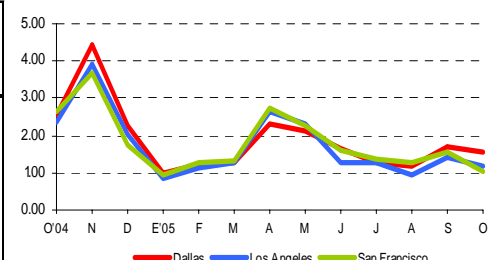
Tomate Vine Ripes (Bola Maduro) Cajas De 20 Lb 5X5Piezas		dólares/kilogramo				
Origen	Sem.1	Sem.2	Sem.3	Sem.4	Prom	
Dallas	MEX	1.92	1.77	1.73	1.67	1.77
Los Angeles	CAL	1.20	1.22	1.22	1.20	1.21
Miami	CAL		1.66	1.66	1.66	1.66
San Francisco	CAL	1.23	1.06	1.06	1.00	1.09



Tomate Mature Green (Bola Verde) Cajas De 25 Lb 6X6Piezas		dólares/kilogramo				
Origen	Sem.1	Sem.2	Sem.3	Sem.4	Prom	
Atlanta	TUN CAL	1.53	1.33	1.44	1.41	1.43
Baltimore	TUN CAL VIR	1.44	1.33	1.31	1.33	1.35
Chicago	FLO CAL	1.13	1.20	1.13	1.15	1.15
Dallas	MEX FLO	1.54	1.15	1.15	1.06	1.23
Nueva York	CAL	1.29	1.15	1.31	1.33	1.27



Tomate Vine Ripes (Bola Maduro) Cajas De 20 Lb 5X6Piezas		dólares/kilogramo				
Origen	Sem.1	Sem.2	Sem.3	Sem.4	Prom	
Dallas	MEX	1.77	1.46	1.46	1.47	1.54
Los Angeles	CAL	1.20	1.22	1.22	1.14	1.20
San Francisco	CAL	1.08	1.06	1.06	0.94	1.04

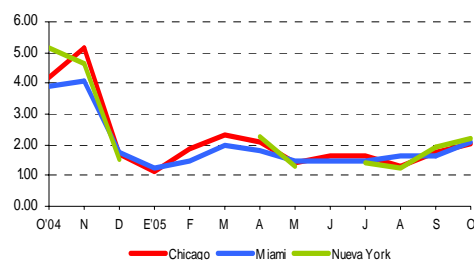


Canasta Agropecuaria No. 148

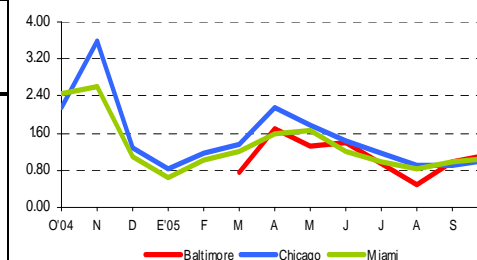
Frutas y Hortalizas Internacionales (Octubre 2005)

Precios promedio en diversos Mercados Terminales.

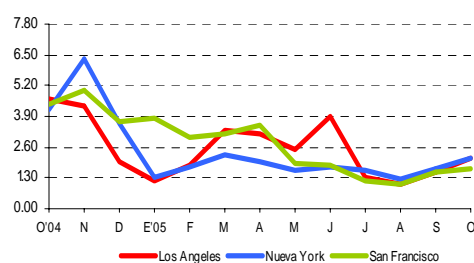
Tomate (Cherry) Canastas De 15 Lb Mediano						
Octubre 2005 dólares/kilogramo						
	Origen	Sem.1	Sem.2	Sem.3	Sem.4	Prom
Chicago	CALMICHMEX	1.46	1.70	2.95	2.06	2.04
Miami	MICHFLO	1.77	2.21	2.28	2.21	2.12
Nueva York	MICH				2.21	2.21



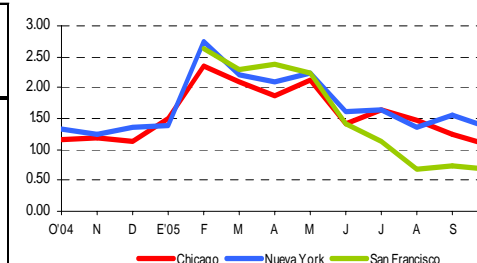
Tomate (Plum) Rojo/A Cajas De 25 Lb Grande						
Octubre 2005 dólares/kilogramo						
	Origen	Sem.1	Sem.2	Sem.3	Sem.4	Prom
Baltimore	MOLD NJEY	1.36	1.06	1.29	0.80	1.13
Chicago	MICHMEX	0.88	0.83	1.11	1.20	1.01
Miami	NJEY	1.06	1.06	1.06		1.06
Nueva York	MEX				1.20	1.20



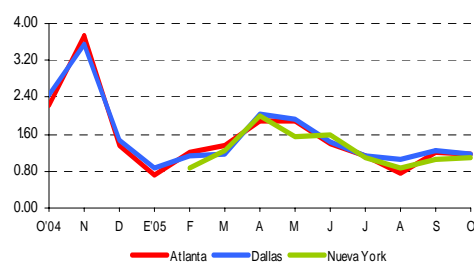
Tomate (Cherry) Canastas De 15 Lb Sin Esp.						
Octubre 2005 dólares/kilogramo						
	Origen	Sem.1	Sem.2	Sem.3	Sem.4	Prom
Atlanta	ALB	1.96	1.96	2.10	2.10	2.03
Baltimore	MOLD CAR	1.77	2.73	2.36	2.65	2.38
Dallas	CAL	1.88	2.06	2.06	2.06	2.02
Los Angeles	CAL	1.81	1.90	2.38	2.44	2.13
Nueva York	MEX R.D. CAL	1.61	2.07	2.36	2.58	2.16
San Francisco	MEX CAL	1.33	2.20	1.92	1.40	1.71



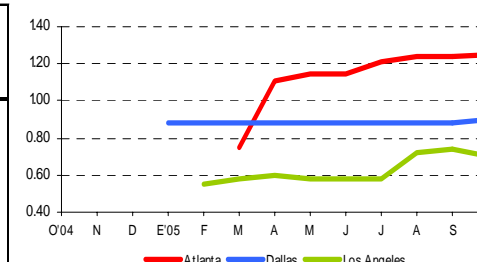
Tomatillo Cajas De 40 Lb Sin Esp.						
Octubre 2005 dólares/kilogramo						
	Origen	Sem.1	Sem.2	Sem.3	Sem.4	Prom
Atlanta	CAL MEX	1.24			1.38	1.31
Chicago	MEX	1.11	1.11	1.11	1.00	1.08
Nueva York	MEX	1.53	1.52	1.26	1.17	1.37
San Francisco	CAL MEX	0.44	0.66	0.88	0.74	0.68



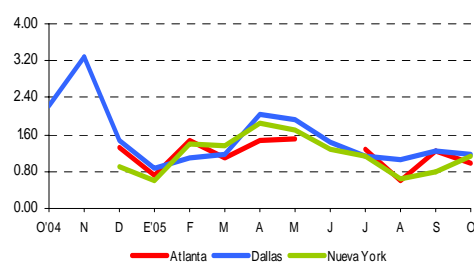
Tomate Plum Type Roma (Saladette) Cajas De 25 Lb Gde.						
Octubre 2005 dólares/kilogramo						
	Origen	Sem.1	Sem.2	Sem.3	Sem.4	Prom
Atlanta	MICH CAL CAR	1.25	1.15	1.11	1.17	1.17
Dallas	CAL MEX	1.30	1.15	1.15	1.14	1.19
Nueva York	MEX CAN	1.19	1.29	0.82	1.11	1.10



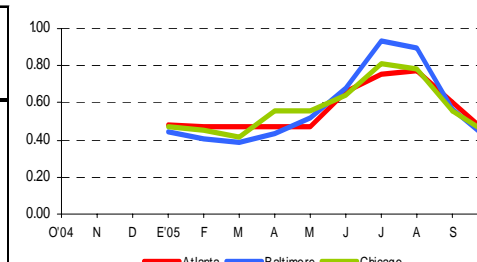
Zanahoria Sacos De 25 Lb Jumbo						
Octubre 2005 dólares/kilogramo						
	Origen	Sem.1	Sem.2	Sem.3	Sem.4	Prom
Atlanta	CAL	1.24	1.24	1.24	1.27	1.25
Dallas	CAL	0.88	0.91	0.91	0.91	0.90
Los Angeles	CAL	0.73	0.69	0.69	0.69	0.70
Miami	CAN MEX	0.71	0.62	0.62	0.62	0.64
San Francisco	WASH CAN	0.69	0.66	0.69	0.70	0.69



Tomate Plum Type Roma (Saladette) Cajas De 25 Lb Med.						
Octubre 2005 dólares/kilogramo						
	Origen	Sem.1	Sem.2	Sem.3	Sem.4	Prom
Atlanta	TUN CAR	1.26	0.97	0.88	0.88	1.00
Dallas	CAL MEX	1.30	1.15	1.15	1.14	1.19
Nueva York	MICH FLO	1.06	1.11	1.06	1.36	1.15



Zanahoria Sacos De 50 Lb Jumbo						
Octubre 2005 dólares/kilogramo						
	Origen	Sem.1	Sem.2	Sem.3	Sem.4	Prom
Atlanta	MEX	0.45	0.44	0.44	0.42	0.44
Baltimore	CAN MICH	0.44	0.41	0.39	0.38	0.41
Chicago	CAN MICH	0.51	0.44	0.40	0.38	0.43
Dallas	TEX	0.49	0.44	0.44	0.44	0.45
Miami	CAN MICH	0.60	0.69	0.62	0.62	0.63
Nueva York	MICH CAL CAN	0.38	0.76	0.76	0.38	0.57



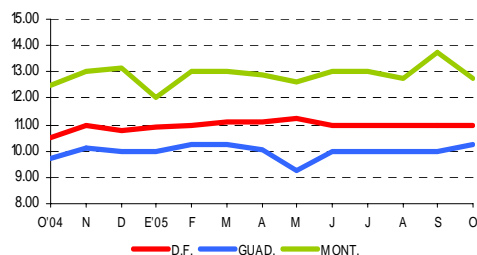
Canasta Agropecuaria No. 148

Granos Nacionales (Octubre 2005)

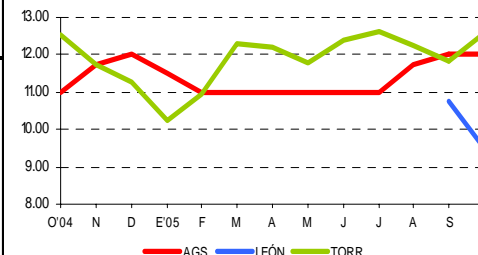
Precios promedio en diversas Centrales de Abasto.

Alubia Chica		Pesos por kilogramo				
Octubre 2005	Origen	Sem.1	Sem.2	Sem.3	Sem.4	Prom
D.F.	IMP	11.00	11.00	11.00	11.00	11.00
Ecatepec	IMP	12.50	12.50	12.00	11.80	12.20
Guadalajara	ZAC IMP	10.00	10.00	10.00	11.00	10.25
Monterrey	IMP	13.00	13.00	13.00	12.00	12.75
Monterrey*	IMP	14.00	14.00	14.00	14.00	14.00

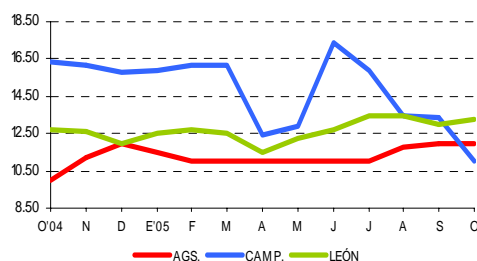
Monterrey* = Central de Abasto de Guadalupe
Monterrey = Mercado de Abasto Estrella



Alubia Grande		Pesos por kilogramo				
Octubre 2005	Origen	Sem.1	Sem.2	Sem.3	Sem.4	Prom
Ags	PUE	12.00	12.00	12.00	12.00	12.00
León	N.L.	9.00	9.00	10.00	10.00	9.50
Torreón	DGO	12.30	12.30	12.40	13.40	12.60

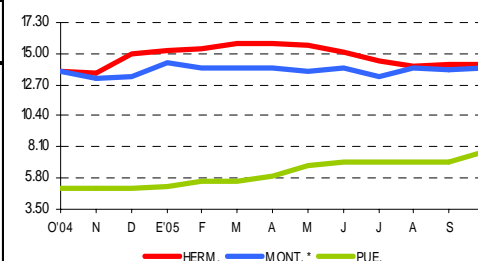


Alubia Chica		Pesos por kilogramo				
Octubre 2005	Origen	Sem.1	Sem.2	Sem.3	Sem.4	Prom
Ags	IMP	12.00	12.00	12.00	12.00	12.00
Campeche	YUC	11.00	11.00	11.00	11.00	11.00
León	N.L.	14.00	13.00	13.00	13.00	13.25
Tuxtla Gtz.	D.F.	12.00	14.00	14.00	14.00	13.50

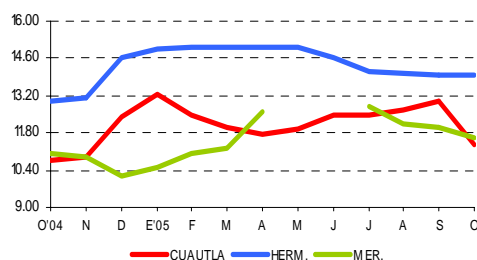


Alubia Grande		Pesos por kilogramo				
Octubre 2005	Origen	Sem.1	Sem.2	Sem.3	Sem.4	Prom
Hemosillo	TLAX	14.40	14.00	14.20	14.40	14.25
Mérida	D.F.			11.60	11.60	11.60
Monterrey*	IMP	14.00	14.00	14.00	14.00	14.00
Puebla	PUE	7.00	8.00	8.00	8.00	7.75

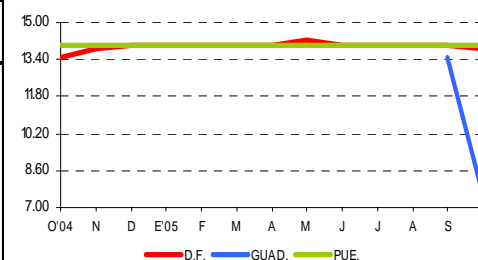
Monterrey* = Central de Abasto de Guadalupe



Alubia Chica		Pesos por kilogramo				
Octubre 2005	Origen	Sem.1	Sem.2	Sem.3	Sem.4	Prom
Cuautla	IMP	11.50	11.50	11.50	11.00	11.38
Hemosillo	IMP	14.00	14.00	14.00	14.00	14.00
Mérida	D.F.	11.60	11.60	11.60	11.60	11.60

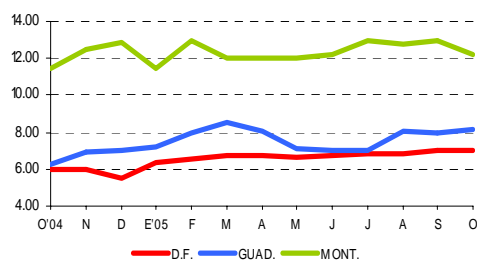


Arroz Pulido Morelos		Pesos por kilogramo				
Octubre 2005	Origen	Sem.1	Sem.2	Sem.3	Sem.4	Prom
D.F.	MOR	14.00	14.00	13.80	13.80	13.90
Guadalajara	MOR			7.50	7.50	
Puebla	MOR	14.00	14.00	14.00	14.00	14.00

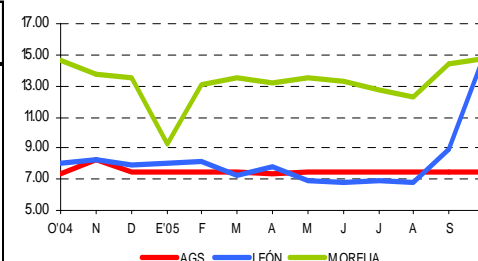


Alubia Grande		Pesos por kilogramo				
Octubre 2005	Origen	Sem.1	Sem.2	Sem.3	Sem.4	Prom
D.F.	PUE	7.00	7.00	7.00	7.00	7.00
Guadalajara	ZAC	8.00	8.00	8.00	8.50	8.13
Monterrey	IMP	13.00	11.00	13.00	12.00	12.25

Monterrey = Mercado de Abasto Estrella



Arroz Pulido Morelos		Pesos por kilogramo				
Octubre 2005	Origen	Sem.1	Sem.2	Sem.3	Sem.4	Prom
Ags	MOR	7.50	7.50	7.50	7.50	7.50
León	MOR	15.00	15.00	15.00	15.00	15.00
Morelia	MOR	16.00	14.00	14.00	15.00	14.75



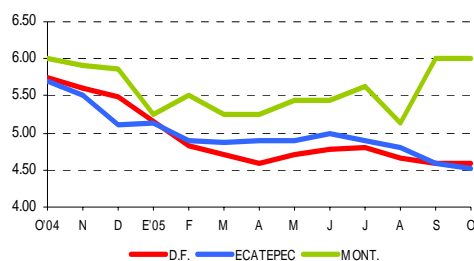
Canasta Agropecuaria No. 148

Granos Nacionales (Octubre 2005)

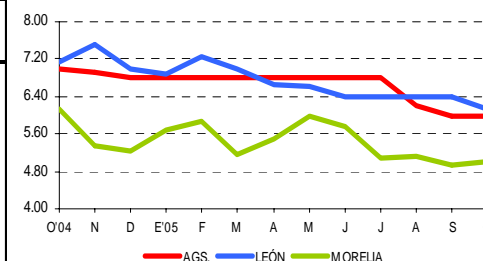
Precios promedio en diversas Centrales de Abasto.

Arroz Pulido Sin Especificar		Pesos por kilogramo				
Octubre 2005	Origen	Sem.1	Sem.2	Sem.3	Sem.4	Prom
D.F.	IMP	4.60	4.60	4.60	4.60	4.60
Ecatepec	VER	4.50	4.40	4.60	4.60	4.53
Guadalajara	IMP		4.90			4.90
Monterrey	IMP	6.00	6.00	6.00	6.00	6.00
Monterrey*	IMP	6.00	6.00	6.00	6.00	6.00

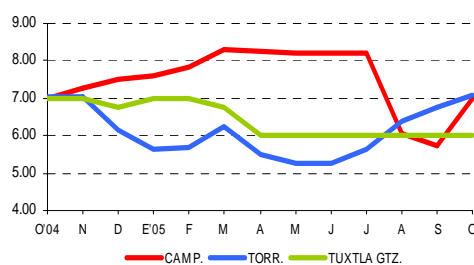
Monterrey* = Central de Abasto de Guadalupe
Monterrey = Mercado de Abasto Estrella



Arroz Pulido Sinaloa		Pesos por kilogramo				
Octubre 2005	Origen	Sem.1	Sem.2	Sem.3	Sem.4	Prom
Ags	SIN	6.00	6.00	6.00	6.00	6.00
León	SIN	6.50	6.00	6.00	6.00	6.13
Morelia	SIN	5.00	5.00	5.00	5.00	5.00

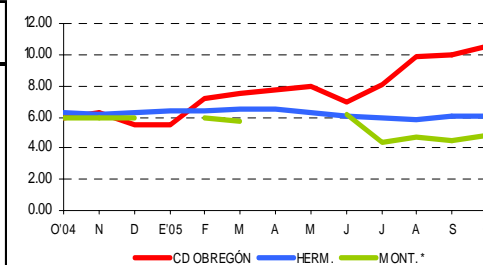


Arroz Pulido Sin Especificar		Pesos por kilogramo				
Octubre 2005	Origen	Sem.1	Sem.2	Sem.3	Sem.4	Prom
Campeche	CAMP	7.03	7.03	6.91	6.91	6.97
Torreón	N.L.	7.50	7.50	7.50	5.80	7.08
Tuxtla Gtz.	D.F.	6.00	6.00	6.00	6.00	6.00

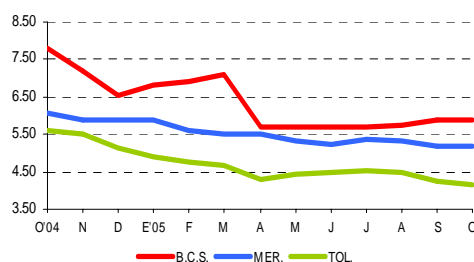


Arroz Pulido Sinaloa		Pesos por kilogramo				
Octubre 2005	Origen	Sem.1	Sem.2	Sem.3	Sem.4	Prom
Cd Obregón	SIN	10.00	10.00	11.00	11.00	10.50
Hermosillo	SON	6.10	6.00	6.00	6.00	6.03
Monterrey*	SIN		4.60	5.00	4.80	4.80

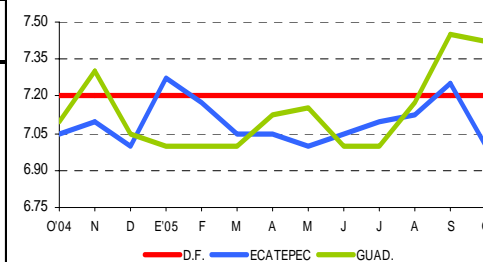
Monterrey* = Central de Abasto de Guadalupe



Arroz Pulido Sin Especificar		Pesos por kilogramo				
Octubre 2005	Origen	Sem.1	Sem.2	Sem.3	Sem.4	Prom
B.C.S	NAC	5.90	5.90	5.90	5.90	5.90
Mérida	VER	5.10	5.20	5.20	5.20	5.18
Toluca	IMP	4.00	4.20	4.20	4.20	4.15

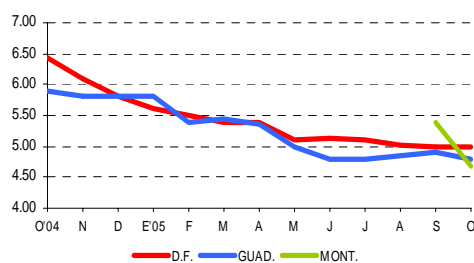


Arroz Pulido Tipo Morelos		Pesos por kilogramo				
Octubre 2005	Origen	Sem.1	Sem.2	Sem.3	Sem.4	Prom
D.F.	VER	7.20	7.20	7.20	7.20	7.20
Ecatepec	VER	7.00	7.20	6.90	6.90	7.00
Guadalajara	NAY SIN	7.50	7.50	7.50	7.20	7.43
Puebla	VER	7.00	6.80	6.80	6.80	6.85

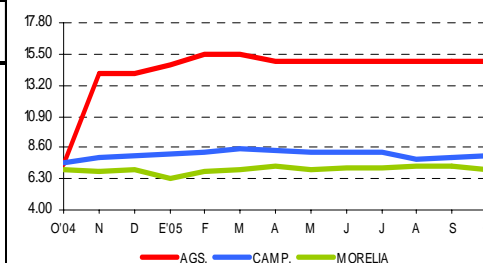


Arroz Pulido Sinaloa		Pesos por kilogramo				
Octubre 2005	Origen	Sem.1	Sem.2	Sem.3	Sem.4	Prom
D.F.	SIN	5.00	5.00	5.00	5.00	5.00
Guadalajara	IMP SIN	4.90		4.90	4.60	4.80
Monterrey	SIN		4.50	4.50	5.00	4.67

Monterrey = Mercado de Abasto Estrella



Arroz Pulido Tipo Morelos		Pesos por kilogramo				
Octubre 2005	Origen	Sem.1	Sem.2	Sem.3	Sem.4	Prom
Ags	MOR	15.00	15.00	15.00	15.00	15.00
Campeche	YUC	7.20	7.20	8.70	8.70	7.95
Morelia	VER	7.00	7.00	7.00	7.00	7.00

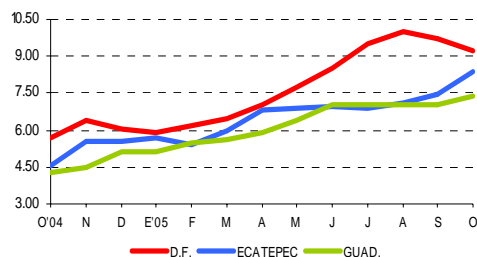


Canasta Agropecuaria No. 148

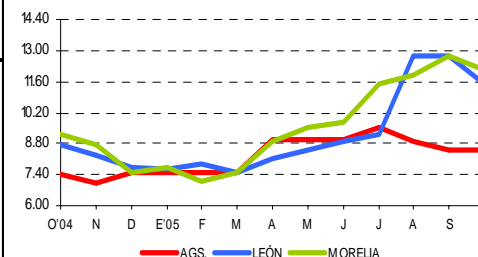
Granos Nacionales (Octubre 2005)

Precios promedio en diversas Centrales de Abasto.

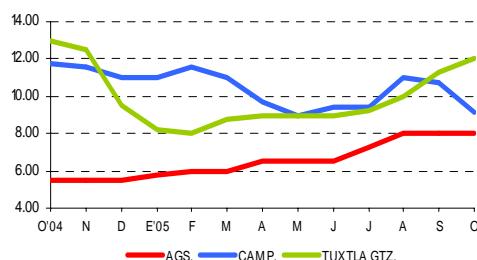
Frijol Bayo		Pesos por kilogramo				
Octubre 2005	Origen	Sem.1	Sem.2	Sem.3	Sem.4	Prom
D.F.	ZAC	9.50	9.00	9.00	9.30	9.20
Ecatepec	ZAC	8.30	8.30	8.40	8.60	8.40
Guadalajara	ZAC	7.00	7.00	7.00	8.50	7.38



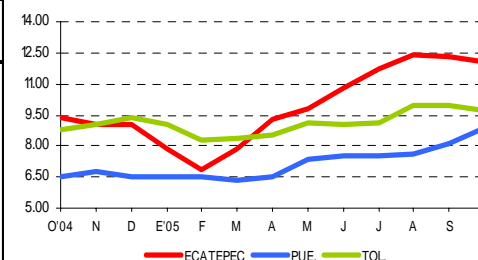
Frijol Flor De Junio		Pesos por kilogramo				
Octubre 2005	Origen	Sem.1	Sem.2	Sem.3	Sem.4	Prom
Ags	ZAC	8.50	8.50	8.50	8.50	8.50
León	ZAC	12.00	12.00	12.00	10.00	11.50
Morelia	GTO	11.00	12.00	13.00	12.50	12.13



Frijol Bayo		Pesos por kilogramo				
Octubre 2005	Origen	Sem.1	Sem.2	Sem.3	Sem.4	Prom
Ags	ZAC	8.00	8.00	8.00	8.00	8.00
Campeche	YUC	7.90	7.90	10.47	10.47	9.19
Tuxtla Gtz.	D.F.	12.00	12.00	12.00	12.00	12.00

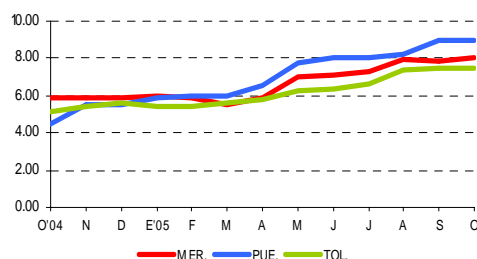


Frijol Flor De Junio		Pesos por kilogramo				
Octubre 2005	Origen	Sem.1	Sem.2	Sem.3	Sem.4	Prom
Ecatepec	ZAC	12.50	12.50	11.50	11.70	12.05
Monterrey*	ZAC			11.00		11.00
Puebla	ZAC	8.50	9.00	9.00	9.00	8.88
Toluca	ZAC	10.00	10.00	9.00	10.00	9.75

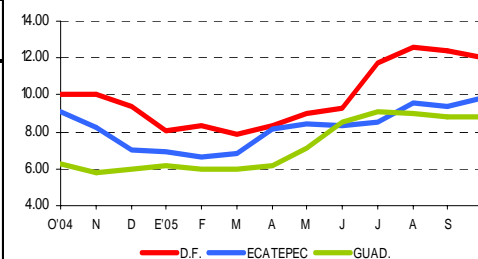


Monterrey* = Central de Abasto de Guadalupe

Frijol Bayo		Pesos por kilogramo				
Octubre 2005	Origen	Sem.1	Sem.2	Sem.3	Sem.4	Prom
Mérida	D.F.	8.00	8.00	8.00	8.00	8.00
Puebla	ZAC	9.00	9.00	9.00	9.00	9.00
Toluca	ZAC	7.50	7.50	7.50	7.50	7.50

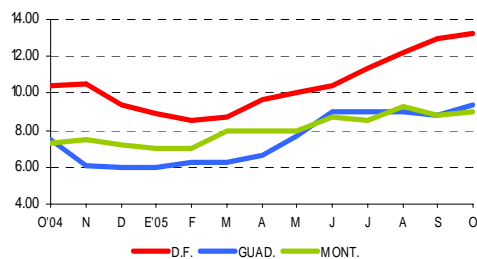


Frijol Flor De Mayo		Pesos por kilogramo				
Octubre 2005	Origen	Sem.1	Sem.2	Sem.3	Sem.4	Prom
D.F.	ZAC	12.00	12.00	12.00	12.00	12.00
Ecatepec	ZAC	10.00	10.00	9.60	9.80	9.85
Guadalajara	ZAC	8.80	8.80	8.80	9.00	8.85
Monterrey	ZAC S.L.P.		9.00	9.00	9.00	9.00
Puebla	ZAC	9.00	9.50	9.50	9.50	9.38



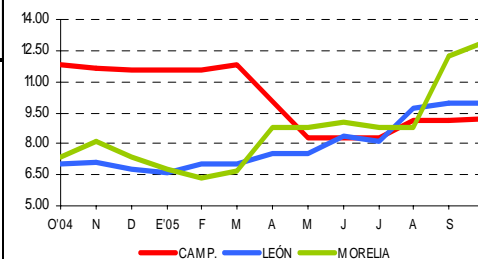
Monterrey = Mercado de Abasto Estrella

Frijol Flor De Junio		Pesos por kilogramo				
Octubre 2005	Origen	Sem.1	Sem.2	Sem.3	Sem.4	Prom
D.F.	ZAC	13.50	13.30	13.00	13.00	13.20
Guadalajara	ZAC	8.80	8.80	8.80	11.00	9.35
Monterrey	ZAC CHH.SLP.		9.00	9.00	9.00	9.00



Monterrey = Mercado de Abasto Estrella

Frijol Flor De Mayo		Pesos por kilogramo				
Octubre 2005	Origen	Sem.1	Sem.2	Sem.3	Sem.4	Prom
Ags	ZAC	9.00	9.00	9.00	9.00	9.00
Campeche	JAL	9.70	9.70	8.70	8.70	9.20
León	ZAC	10.00	10.00	10.00	10.00	10.00
Morelia	SIN	12.00	12.00	13.00	14.50	12.88
Tuxtla Gtz.	D.F.	12.00	12.00	12.00	12.00	12.00

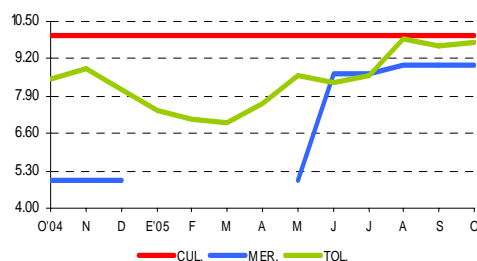


Canasta Agropecuaria No. 148

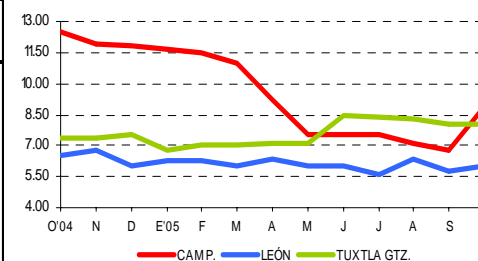
Granos Nacionales (Octubre 2005)

Precios promedio en diversas Centrales de Abasto.

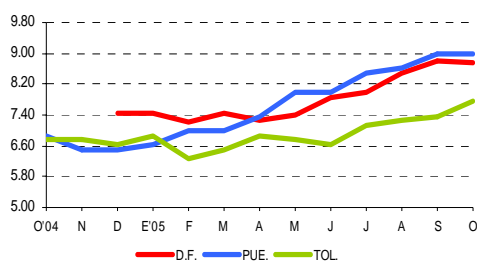
Frijol Flor De Mayo		Pesos por kilogramo				
Octubre 2005	Origen	Sem.1	Sem.2	Sem.3	Sem.4	Prom
	Cuautla ZAC	9.50	9.50	9.50	10.00	9.63
	Culiacán ZAC	10.00	10.00	10.00	10.00	10.00
	Mérida ZAC	9.00	9.00	9.00	9.00	9.00
	Toluca ZAC	10.00	10.00	9.00	10.00	9.75



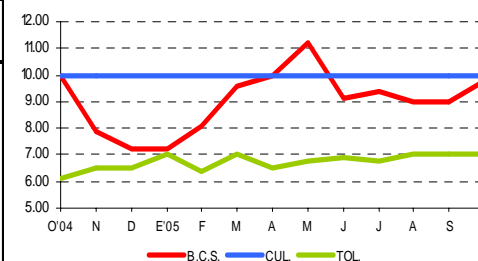
Frijol Negro		Pesos por kilogramo				
Octubre 2005	Origen	Sem.1	Sem.2	Sem.3	Sem.4	Prom
	Ags VER	8.00	8.00	8.00	8.00	8.00
	Campeche YUC	8.70	8.70	9.10	9.10	8.90
	León GTO	6.00	6.00	6.00	6.00	6.00
	Tuxtla Gtz CHS	8.00	8.00	8.00	8.00	8.00



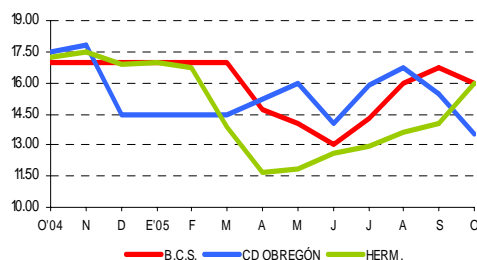
Frijol Garbancillo		Pesos por kilogramo				
Octubre 2005	Origen	Sem.1	Sem.2	Sem.3	Sem.4	Prom
	D.F. ZAC	8.80	8.80	8.80	8.60	8.75
	Mérida ZAC	7.50	7.50	7.50	7.50	7.50
	Puebla ZAC	9.00	9.00	9.00	9.00	9.00
	Toluca ZAC	8.00	8.00	7.50	7.50	7.75
	Tuxtla Gtz D.F.	12.00	14.00	14.00	14.00	13.50



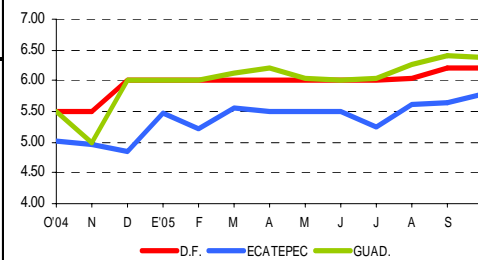
Frijol Negro		Pesos por kilogramo				
Octubre 2005	Origen	Sem.1	Sem.2	Sem.3	Sem.4	Prom
	B.C.S JAL	9.00	9.00	9.00	12.00	9.75
	Culiacán SIN	10.00	10.00	10.00	10.00	10.00
	Mérida ZAC	6.00	6.00	6.50	6.50	6.25
	Toluca QRO	7.00	7.00	7.00	7.00	7.00



Frijol Mayocoba		Pesos por kilogramo				
Octubre 2005	Origen	Sem.1	Sem.2	Sem.3	Sem.4	Prom
	B.C.S JAL	16.00	16.00	16.00	16.00	16.00
	Cd Obregón SIN	14.00	14.00	14.00	12.00	13.50
	Hermosillo SIN	14.00	15.00	15.00	20.00	16.00

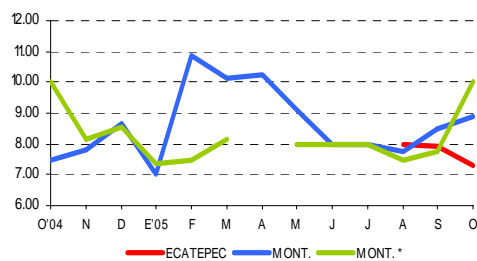


Frijol Negro Bola		Pesos por kilogramo				
Octubre 2005	Origen	Sem.1	Sem.2	Sem.3	Sem.4	Prom
	D.F. ZAC	6.20	6.20	6.20	6.20	6.20
	Ecatepec ZAC	5.80	5.80	5.80	5.70	5.78
	Guadalajara ZAC	6.50	6.50	6.50	6.00	6.38

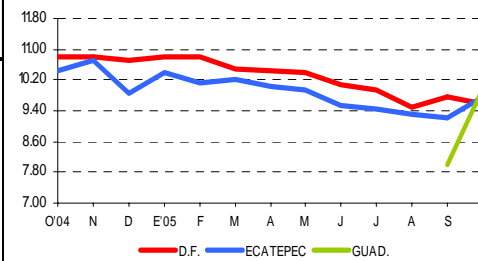


Frijol Negro		Pesos por kilogramo				
Octubre 2005	Origen	Sem.1	Sem.2	Sem.3	Sem.4	Prom
	Ecatepec HGO SLP.	8.00	7.80	8.00	5.50	7.33
	Monterrey ZAC	9.00	9.00	9.50	8.00	8.88
	Monterrey* VER			10.00		10.00
	Puebla ZAC	6.00	6.00	6.00	6.00	6.00

Monterrey* = Central de Abasto de Guadalupe
Monterrey = Mercado de Abasto Estrella



Frijol Negro Importado		Pesos por kilogramo				
Octubre 2005	Origen	Sem.1	Sem.2	Sem.3	Sem.4	Prom
	D.F. IMP	9.80	9.50	9.50	9.60	9.60
	Ecatepec IMP	9.50	9.50	9.60	10.50	9.78
	Guadalajara IMP				10.00	10.00



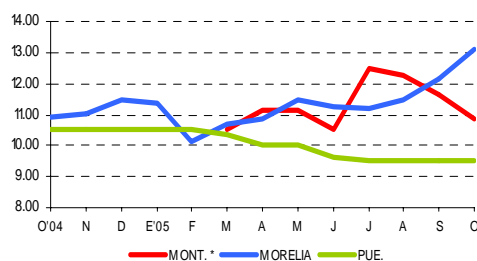
Canasta Agropecuaria No. 148

Granos Nacionales (Octubre 2005)

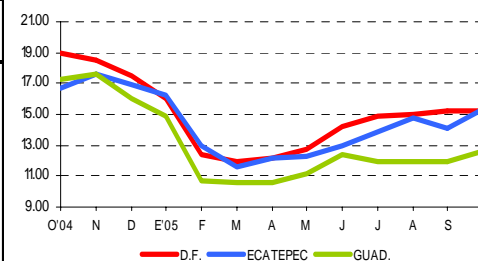
Precios promedio en diversas Centrales de Abasto.

Frijol Negro Importado		Pesos por kilogramo				
Octubre 2005	Origen	Sem.1	Sem.2	Sem.3	Sem.4	Prom
Monterrey*	IMP	10.00	9.00	12.50	12.00	10.88
Morelia	IMP	11.50	12.00	14.00	15.00	13.13
Puebla	IMP	9.50	9.50	9.50	9.50	9.50

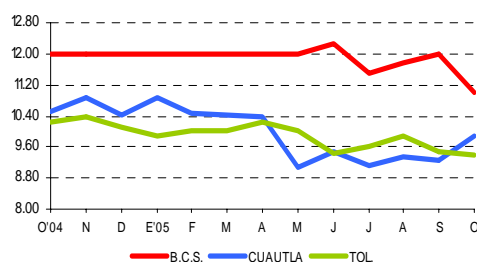
Monterrey* = Central de Abasto de Guadalupe



Frijol Peruano		Pesos por kilogramo				
Octubre 2005	Origen	Sem.1	Sem.2	Sem.3	Sem.4	Prom
D.F.	SIN	15.50	15.30	15.00	15.00	15.20
Ecatepec	SIN	15.00	15.00	15.50	15.90	15.35
Guadalajara	SIN	12.00	12.00	12.00	14.50	12.63

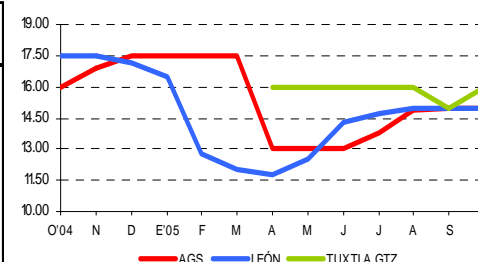


Frijol Negro Importado		Pesos por kilogramo				
Octubre 2005	Origen	Sem.1	Sem.2	Sem.3	Sem.4	Prom
B.C.S.	IMP	11.00	11.00	11.00		11.00
Cuautla	IMP	10.00	10.00	9.80	9.80	9.90
Toluca	IMP	9.50	9.00	9.00	10.00	9.38

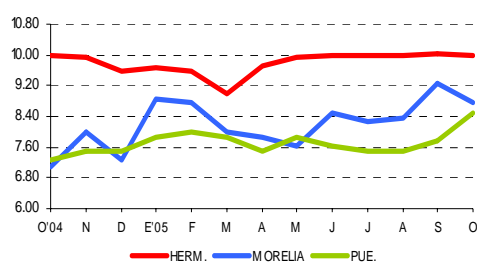


Frijol Peruano		Pesos por kilogramo				
Octubre 2005	Origen	Sem.1	Sem.2	Sem.3	Sem.4	Prom
Ags.	SIN	15.00	15.00	15.00	15.00	15.00
Campeche	NE*			17.90	17.90	17.90
León	SIN	15.00	15.00	15.00	15.00	15.00
Tuxtla Gtz.	D.F.		16.00	16.00	16.00	16.00

NE* = origen no especificado

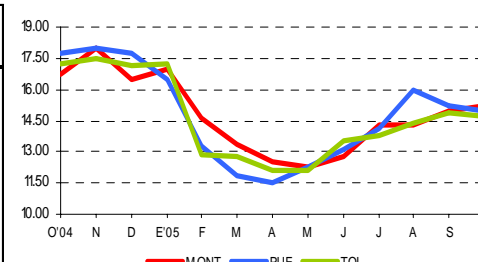


Frijol Negro Nayarit		Pesos por kilogramo				
Octubre 2005	Origen	Sem.1	Sem.2	Sem.3	Sem.4	Prom
Guadalajara	NAY	7.50	7.50	7.50	7.50	7.50
Hemosillo	NAY	10.00	10.00	10.00	10.00	10.00
Morelia	NAY	9.00	8.50	9.00	8.50	8.75
Puebla	NAY	8.50	8.50	8.50	8.50	8.50

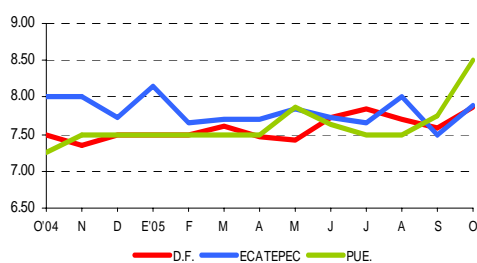


Frijol Peruano		Pesos por kilogramo				
Octubre 2005	Origen	Sem.1	Sem.2	Sem.3	Sem.4	Prom
Culiacán	SIN	15.00	16.00	16.00	17.00	16.00
Monterrey	SIN	16.00	15.00	15.00	15.00	15.25
Monterrey*	SIN	14.00	14.00	15.00	14.00	14.25
Puebla	SIN	15.00	15.00	15.00	15.00	15.00
Toluca	SIN	14.50	15.00	14.50	15.00	14.75

Monterrey* = Central de Abasto de Guadalupe
Monterrey = Mercado de Abasto Estrella

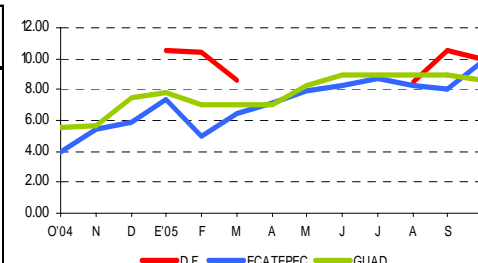


Frijol Negro Veracruz		Pesos por kilogramo				
Octubre 2005	Origen	Sem.1	Sem.2	Sem.3	Sem.4	Prom
D.F.	VER	7.60	7.60	8.00	8.30	7.88
Ecatepec	VER	8.00	8.00	8.00	7.60	7.90
Puebla	VER	8.50	8.50	8.50	8.50	8.50



Frijol Pinto		Pesos por kilogramo				
Octubre 2005	Origen	Sem.1	Sem.2	Sem.3	Sem.4	Prom
D.F.	CHH	10.00	10.00	10.00	10.00	10.00
Ecatepec	CHH	9.00	12.50	8.00		9.83
Guadalajara	DGO ZAC	9.00	9.00	9.00	7.50	8.63
Monterrey	CHH	8.50	8.00	10.60	10.50	9.40
Monterrey*	CHH	10.50	10.50	10.00	10.50	10.38

Monterrey* = Central de Abasto de Guadalupe
Monterrey = Mercado de Abasto Estrella

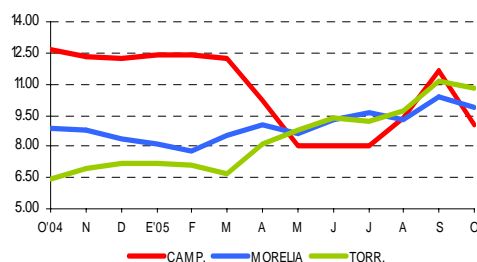


Canasta Agropecuaria No. 148

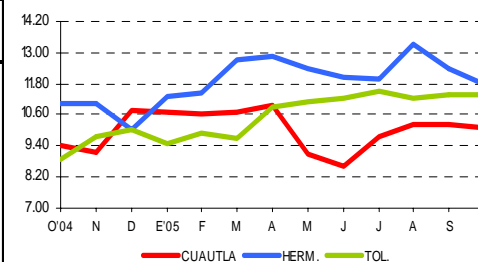
Granos Nacionales (Octubre 2005)

Precios promedio en diversas Centrales de Abasto.

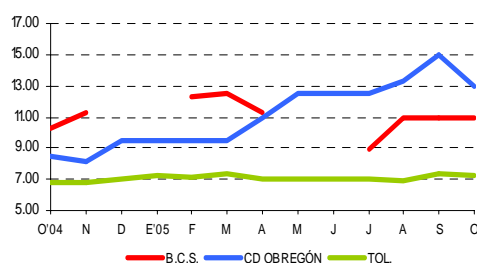
Frijol Pinto		Pesos por kilogramo				
Octubre 2005	Origen	Sem.1	Sem.2	Sem.3	Sem.4	Prom
Campeche	YUC	10.20	10.20	7.90	7.90	9.05
Morelia	CHH	10.50	10.00	10.00	9.00	9.88
Torreón	ZAC DGO	11.00	11.00	11.20	10.00	10.80



Frijol Pinto Importado		Pesos por kilogramo				
Octubre 2005	Origen	Sem.1	Sem.2	Sem.3	Sem.4	Prom
B.C.S	IMP	14.00	14.00	14.00	14.00	14.00
Cuautla	IMP	10.00	10.00	10.00	10.50	10.13
Hermosillo	IMP	12.30	11.50	11.30	12.00	11.78
Toluca	IMP	12.00	11.50	11.00	11.00	11.38

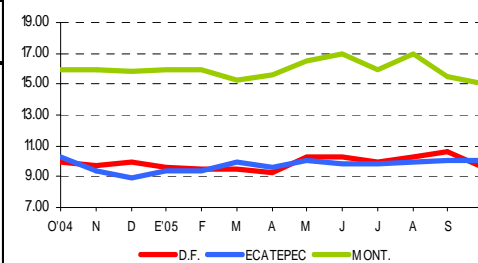


Frijol Pinto		Pesos por kilogramo				
Octubre 2005	Origen	Sem.1	Sem.2	Sem.3	Sem.4	Prom
B.C.S	NAC	10.90	10.90	10.90	10.90	10.90
Cd Obregón	CHH	16.00	12.00	12.00	12.00	13.00
Hermosillo	CHH	10.60	10.20	10.40	10.50	10.43
Toluca	CHH	7.00	8.00	7.00	7.00	7.25



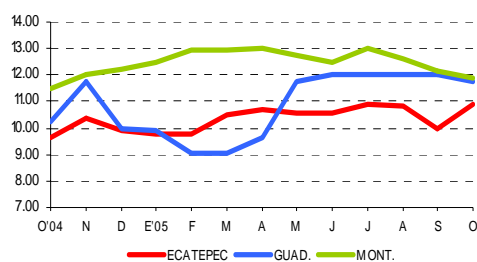
Garbanzo Chico		Pesos por kilogramo				
Octubre 2005	Origen	Sem.1	Sem.2	Sem.3	Sem.4	Prom
D.F.	SIN	10.00	9.50	9.50	9.50	9.63
Ecatepec	SIN	10.50	10.50	9.80	9.60	10.10
Guadalajara	SIN				12.00	12.00
Monterrey	SIN	15.00	15.00	15.00	15.00	15.00
Monterrey*	SIN	18.00	18.00	15.00	18.00	17.25

Monterrey* = Central de Abasto de Guadalupe
Monterrey = Mercado de Abasto Estrella

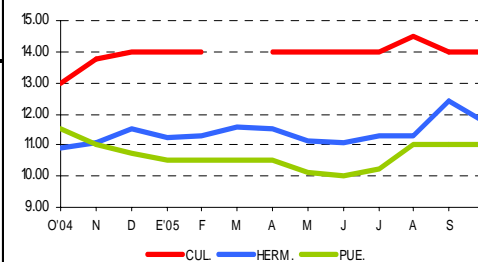


Frijol Pinto Importado		Pesos por kilogramo				
Octubre 2005	Origen	Sem.1	Sem.2	Sem.3	Sem.4	Prom
Ecatepec	IMP	12.50	9.00	11.70	10.50	10.93
Guadalajara	IMP	12.00	12.00	12.00	11.00	11.75
Monterrey	IMP	12.00	12.00	12.00	11.50	11.88
Monterrey*	IMP	12.00	12.00	12.50	12.00	12.13

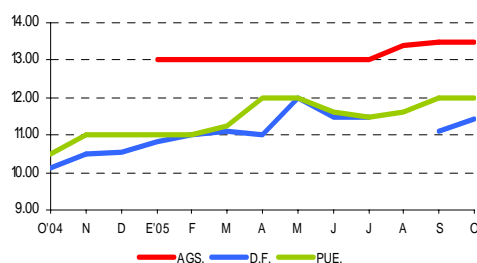
Monterrey* = Central de Abasto de Guadalupe
Monterrey = Mercado de Abasto Estrella



Garbanzo Chico		Pesos por kilogramo				
Octubre 2005	Origen	Sem.1	Sem.2	Sem.3	Sem.4	Prom
Culiacán	SIN	14.00	14.00	14.00	14.00	14.00
Hermosillo	SON	11.70	11.70	12.00	11.50	11.73
Puebla	SIN	11.00	11.00	11.00	11.00	11.00
Tuxtla Gtz.	D.F.	14.00	16.00	16.00	16.00	15.50

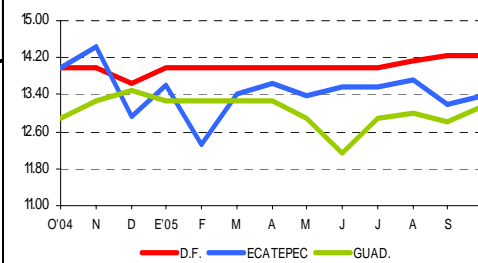


Frijol Pinto Importado		Pesos por kilogramo				
Octubre 2005	Origen	Sem.1	Sem.2	Sem.3	Sem.4	Prom
Ags.	IMP	13.50	13.50	13.50	13.50	13.50
D.F.	IMP	11.50	11.40	11.40	11.40	11.43
Puebla	IMP	12.00	12.00	12.00	12.00	12.00
Torreón	IMP	13.40	13.40	13.00	11.40	12.80



Garbanzo Grande		Pesos por kilogramo				
Octubre 2005	Origen	Sem.1	Sem.2	Sem.3	Sem.4	Prom
D.F.	SIN	14.00	14.00	14.50	14.50	14.25
Ecatepec	SIN	12.80	13.50	13.50	13.70	13.38
Guadalajara	SON SIN	13.00		13.00	13.50	13.17
Monterrey	SIN	15.00	15.00	15.00	15.00	15.00
Monterrey*	SIN	18.00	18.00	15.00	18.00	17.25

Monterrey* = Central de Abasto de Guadalupe
Monterrey = Mercado de Abasto Estrella

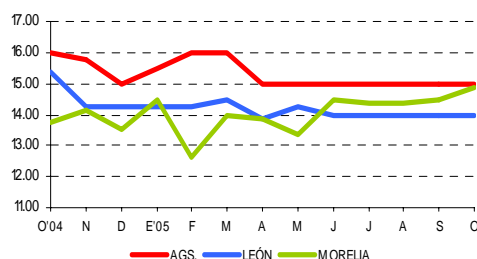


Canasta Agropecuaria No. 148

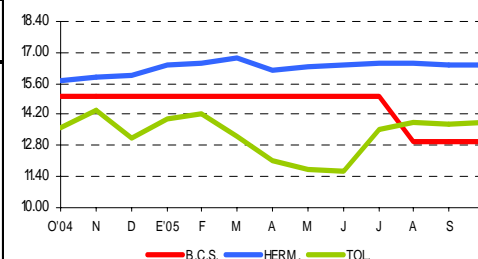
Granos Nacionales (Octubre 2005)

Precios promedio en diversas Centrales de Abasto.

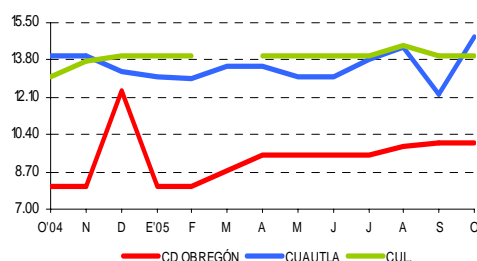
Garbanzo Grande		Pesos por kilogramo				
Octubre 2005	Origen	Sem.1	Sem.2	Sem.3	Sem.4	Prom
AgS	SON	15.00	15.00	15.00	15.00	15.00
León	SIN	14.00	14.00	14.00	14.00	14.00
Morelia	SIN	13.50	15.00	15.00	16.00	14.88
Torreón	SIN	18.30	18.30	18.40	18.40	18.35
Tuxtla Gtz.	D.F.	16.00	14.00	14.00	14.00	14.50



Haba		Pesos por kilogramo				
Octubre 2005	Origen	Sem.1	Sem.2	Sem.3	Sem.4	Prom
B.C.S	JAL	13.00	13.00	13.00	13.00	13.00
Cuautla	PUE	16.00	15.50	15.50	15.00	15.50
Hermosillo	JAL	16.40	16.50	16.50	16.50	16.48
Toluca	PUE	14.00	14.00	13.50	14.00	13.88

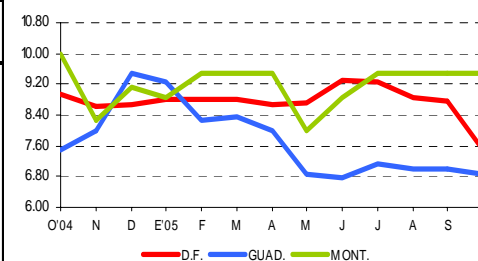


Garbanzo Grande		Pesos por kilogramo				
Octubre 2005	Origen	Sem.1	Sem.2	Sem.3	Sem.4	Prom
B.C.S	JAL				16.00	16.00
Cd Obregón	SON	10.00	10.00	10.00	10.00	10.00
Cuautla	SIN	15.00	15.00	14.80	14.50	14.83
Culiacán	SIN	14.00	14.00	14.00	14.00	14.00
Hermosillo	SON	13.00	13.00	13.00	13.00	13.00
Mérida	D.F.	14.00	14.00	14.00	14.00	14.00
Toluca	SIN	13.00	13.00	13.00	13.50	13.13



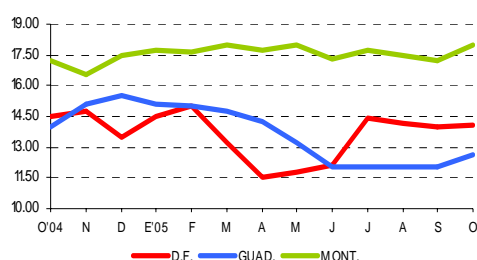
Lenteja Chica		Pesos por kilogramo				
Octubre 2005	Origen	Sem.1	Sem.2	Sem.3	Sem.4	Prom
D.F.	IMP	8.00	8.00	7.00	7.00	7.50
Ecatepec	IMP	8.50	8.50	7.90	7.30	8.05
Guadalajara	MICH	7.00	7.00	7.00	6.50	6.88
Monterrey	IMP	10.00	10.00	10.00	8.00	9.50
Monterrey*	IMP	10.00	10.00	10.00	10.00	10.00

Monterrey* = Central de Abasto de Guadalupe
Monterrey = Mercado de Abasto Estrella

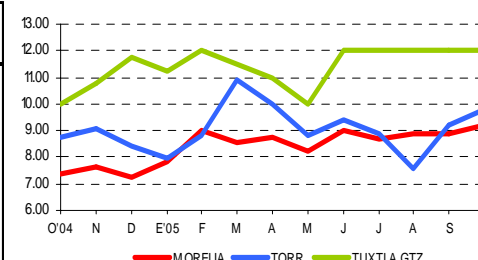


Haba		Pesos por kilogramo				
Octubre 2005	Origen	Sem.1	Sem.2	Sem.3	Sem.4	Prom
D.F.	PUE	14.00	14.00	14.00	14.20	14.05
Ecatepec	PUE	13.50	13.50	15.00	14.80	14.20
Guadalajara	PUE	12.00	12.00	12.00	14.50	12.63
Monterrey	IMP PUE	18.00	18.00	18.00	18.00	18.00
Monterrey*	IMP PUE	18.00	18.00	18.00	18.00	18.00

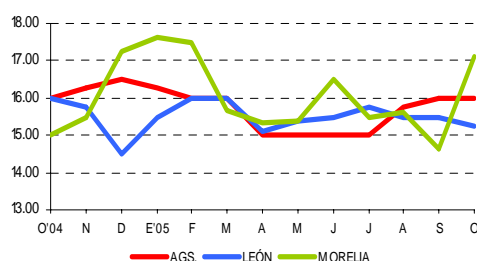
Monterrey* = Central de Abasto de Guadalupe
Monterrey = Mercado de Abasto Estrella



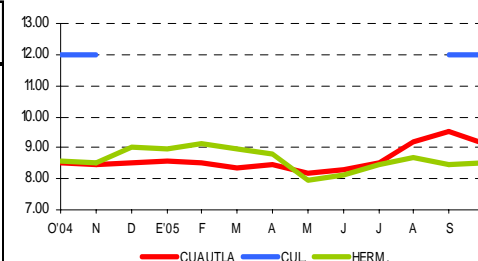
Lenteja Chica		Pesos por kilogramo				
Octubre 2005	Origen	Sem.1	Sem.2	Sem.3	Sem.4	Prom
AgS	IMP	8.50	8.50	8.50	8.50	8.50
Campeche	YUC	7.20	7.20			7.20
León	N.L.	8.00	8.50	8.00	8.00	8.13
Morelia	IMP	8.80	9.50	9.50	9.00	9.20
Torreón	IMP	10.20	10.20	10.30	8.50	9.80
Tuxtla Gtz.	D.F.	12.00	12.00	12.00	12.00	12.00



Haba		Pesos por kilogramo				
Octubre 2005	Origen	Sem.1	Sem.2	Sem.3	Sem.4	Prom
AgS	PUE	16.00	16.00	16.00	16.00	16.00
León	PUE	15.00	16.00	15.00	15.00	15.25
Morelia	MEX	15.50	18.00	18.00	17.00	17.13
Torreón	GTO	20.50	20.50	20.50	18.50	20.00
Tuxtla Gtz.	D.F.	16.00	16.00	16.00	16.00	16.00



Lenteja Chica		Pesos por kilogramo				
Octubre 2005	Origen	Sem.1	Sem.2	Sem.3	Sem.4	Prom
Cuautla	IMP	9.50	9.50	9.50	8.00	9.13
Culiacán	JAL	12.00	12.00	12.00	12.00	12.00
Hermosillo	IMP	8.60	8.50	8.50	8.50	8.53
Mérida	D.F.	8.80	8.80	8.60	8.60	8.70
Toluca	IMP	7.00	7.50	7.00	7.00	7.13



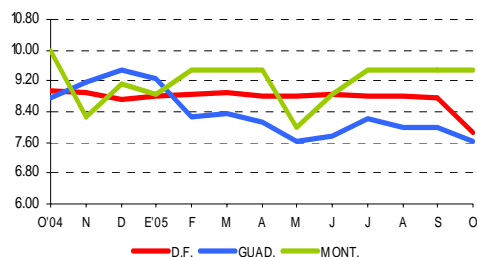
Canasta Agropecuaria No. 148

Granos Nacionales (Octubre 2005)

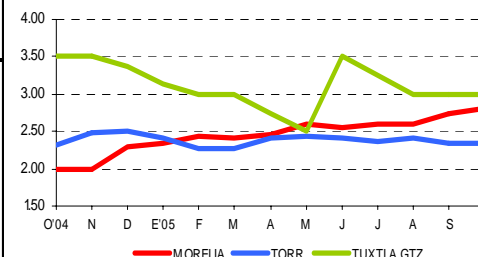
Precios promedio en diversas Centrales de Abasto.

Lenteja Grande		Pesos por kilogramo				
Octubre 2005	Origen	Sem.1	Sem.2	Sem.3	Sem.4	Prom
D.F.	IMP	8.50	8.00	7.50	7.50	7.88
Ecatepec	IMP	8.70	8.70	7.90	7.90	8.30
Guadalajara	IMP	8.00	8.00	8.00	6.50	7.63
Monterrey	IMP	10.00	10.00	10.00	8.00	9.50
Monterrey*	IMP	10.00	10.00	10.00	10.00	10.00

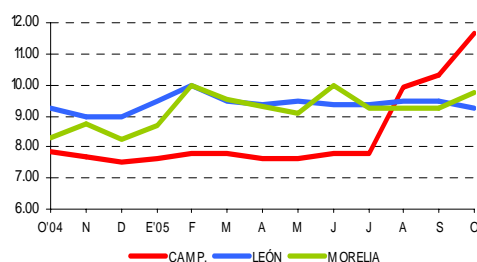
Monterrey* = Central de Abasto de Guadalupe
Monterrey = Mercado de Abasto Estrella



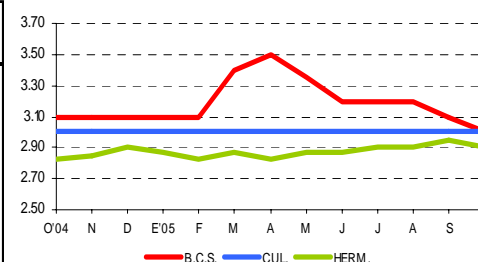
Maíz Blanco		Pesos por kilogramo				
Octubre 2005	Origen	Sem.1	Sem.2	Sem.3	Sem.4	Prom
Ags	SIN	2.00	2.00	2.00	2.00	2.00
León	JAL	2.20	2.20	2.20	2.00	2.15
Morelia	MICH	2.80	2.80	2.80	2.80	2.80
Torreón	CHH	2.30	2.30	2.30	2.50	2.35
Tuxtla Gtz.	CHS	3.00	3.00	3.00	3.00	3.00



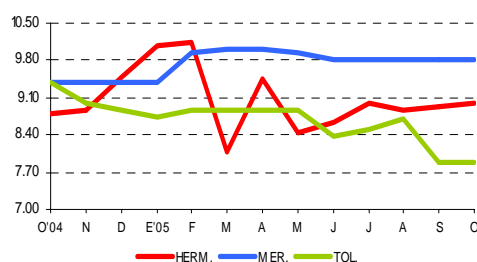
Lenteja Grande		Pesos por kilogramo				
Octubre 2005	Origen	Sem.1	Sem.2	Sem.3	Sem.4	Prom
Ags	IMP	9.50	9.50	9.50	9.50	9.50
Campeche	YUC	12.60	12.60	10.70	10.70	11.65
León	N.L.	9.00	9.50	9.50	9.00	9.25
Morelia	IMP	9.00	10.00	10.00	10.00	9.75
Torreón	IMP	10.20	10.20	10.30	8.50	9.80



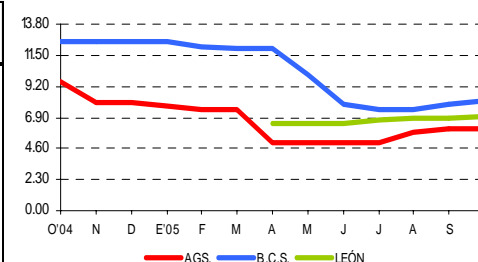
Maíz Blanco		Pesos por kilogramo				
Octubre 2005	Origen	Sem.1	Sem.2	Sem.3	Sem.4	Prom
B.C.S	JAL	3.00	3.00	3.00	3.00	3.00
Culiacán	SIN	3.00	3.00	3.00	3.00	3.00
Hemosillo	SON	2.90	2.90	2.90	2.90	2.90
Mérida	YUC D.F.	2.50	2.50	2.50	2.50	2.50



Lenteja Grande		Pesos por kilogramo				
Octubre 2005	Origen	Sem.1	Sem.2	Sem.3	Sem.4	Prom
B.C.S	JAL	8.80	8.80	8.80	10.00	9.10
Cd Obregón	IMP	9.00	9.00	9.00	9.00	9.00
Cuautla	IMP				9.00	9.00
Culiacán	JAL	12.00	12.00	12.00	12.00	12.00
Hemosillo	IMP	9.00	9.00	9.00	9.00	9.00
Mérida	D.F.			9.80	9.80	9.80
Toluca	IMP	7.50	8.00	8.00	8.00	7.88

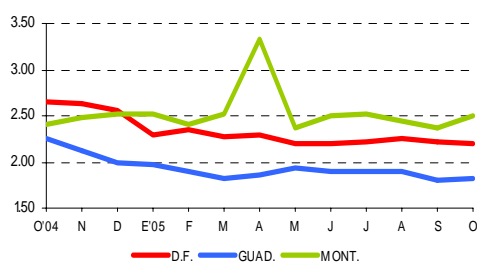


Maíz Blanco Pozolero		Pesos por kilogramo				
Octubre 2005	Origen	Sem.1	Sem.2	Sem.3	Sem.4	Prom
Ags	ZAC	6.00	6.00	6.00	6.00	6.00
B.C.S	JAL	8.00	8.00	8.00	8.50	8.13
León	JAL	7.00	7.00	7.00	7.00	7.00



Maíz Blanco		Pesos por kilogramo				
Octubre 2005	Origen	Sem.1	Sem.2	Sem.3	Sem.4	Prom
D.F.	MEX	2.20	2.20	2.20	2.20	2.20
Ecatepec	HGO	2.20	2.20	2.20	2.20	2.20
Guadalajara	JAL MICH	1.80	1.80	1.80	1.90	1.83
Monterrey	TAMP	2.50	2.50	2.50	2.50	2.50
Monterrey*	TAMP	2.50	2.50	2.50	2.50	2.50

Monterrey* = Central de Abasto de Guadalupe
Monterrey = Mercado de Abasto Estrella

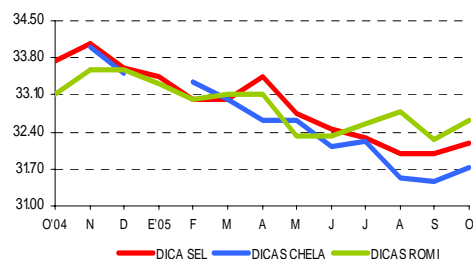


Canasta Agropecuaria No. 148

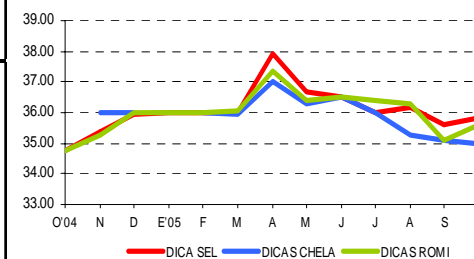
Ganado Bovino Nacional (Octubre 2005)

Precios promedio en diversas Empacadoras. En DF y Área Metropolitana

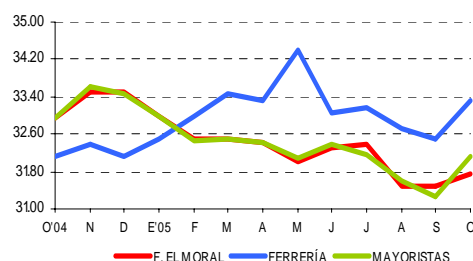
Canal Frio		Pesos por kilogramo				
Octubre 2005	Origen	Sem.1	Sem.2	Sem.3	Sem.4	Prom
Dica Sel	VER	32.30	32.50	32.00	32.00	32.20
Dicas Chela	VER	31.50	31.50	31.17	32.67	31.71
Dicas Romi	VER	32.50	32.50	32.50	33.00	32.63



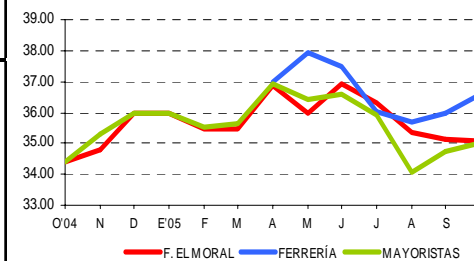
Pata		Pesos por kilogramo				
Octubre 2005		Sem.1	Sem.2	Sem.3	Sem.4	Prom
Dica Sel		35.25	36.00	36.00	36.00	35.81
Dicas Chela		35.00	35.00	35.00	35.00	35.00
Dicas Romi		35.00	36.00	36.00	35.50	35.63



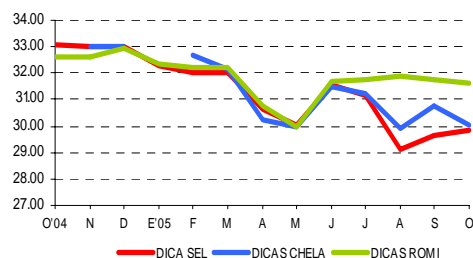
Canal Frio		Pesos por kilogramo				
Octubre 2005	Origen	Sem.1	Sem.2	Sem.3	Sem.4	Prom
F. El Moral	YUC VER	31.50	31.50	31.50	32.50	31.75
Ferrería	HGO VER PUE	33.50	33.50	33.33	33.00	33.33
Mayoristas	VER TAB		31.50		32.75	32.13
Xalostoc	VER	32.50	32.30	32.00	31.20	32.00



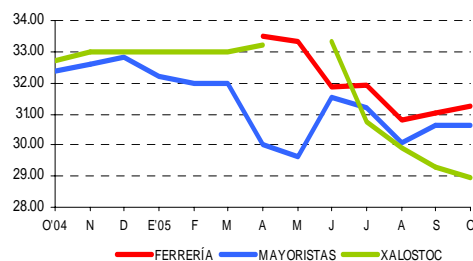
Pata		Pesos por kilogramo				
Octubre 2005		Sem.1	Sem.2	Sem.3	Sem.4	Prom
F. El Moral		35.00	35.33	35.00	35.00	35.08
Ferrería		36.50	36.50	36.42	37.00	36.61
Mayoristas			35.25		34.83	35.04
Xalostoc		35.00	34.60	35.31	33.55	34.62



Cuarto		Pesos por kilogramo				
Octubre 2005		Sem.1	Sem.2	Sem.3	Sem.4	Prom
Dica Sel		30.25	31.00	29.00	29.00	29.81
Dicas Chela		29.00	29.83	30.33	31.00	30.04
Dicas Romi		31.50	31.50	31.50	31.88	31.60



Cuarto		Pesos por kilogramo				
Octubre 2005		Sem.1	Sem.2	Sem.3	Sem.4	Prom
F. El Moral		30.33	30.67	31.00	31.00	30.75
Ferrería		31.50	31.50	30.58	31.33	31.23
Mayoristas			30.25		31.00	30.63
Xalostoc		30.00	29.20	28.56	28.15	28.98



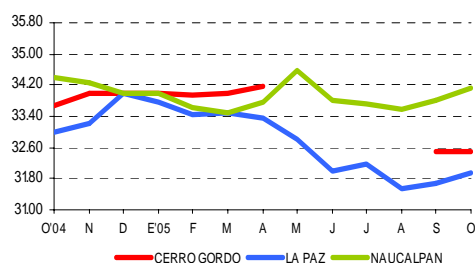
Canasta Agropecuaria No. 148

Ganado Bovino Nacional (Octubre 2005)

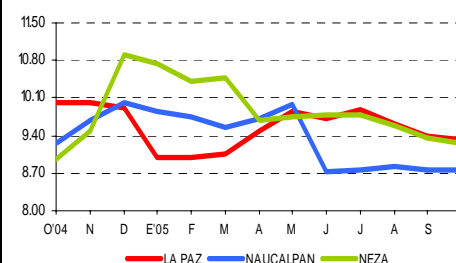
Precios promedio en diversos Rastros. En DF y Área Metropolitana

Canal Caliente Corral /1		Pesos por kilogramo				
Octubre 2005	Sem.1	Sem.2	Sem.3	Sem.4	Prom	
Cerro Gordo				32.50	32.50	
La Paz	31.88	31.80	31.80	32.25	31.93	
Naucalpan	33.50	33.50	34.50	35.00	34.13	
Neza	31.63	31.90	31.70	31.88	31.78	
Tlalnepantla	33.00	33.00	33.00	33.00	33.00	

/1 Se refiere al toro o la vaca que fue engordado con el método de corral (alimentación balanceada)

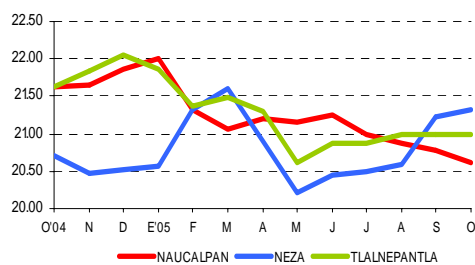


Piel Sangre		Pesos por kilogramo				
Octubre 2005	Sem.1	Sem.2	Sem.3	Sem.4	Prom	
Cerro Gordo	10.00	10.00	10.00	10.00	10.00	
La Paz	9.15	9.42	9.44	9.23	9.31	
Naucalpan	8.75	8.75	8.75	8.75	8.75	
Neza	9.15	9.28	9.46	9.13	9.26	
Tlalnepantla	8.75	8.75	8.75	8.75	8.75	

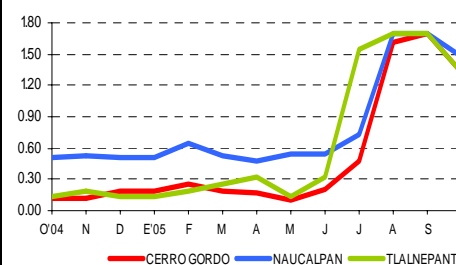


Novillo /2		Pesos por kilogramo				
Octubre 2005	Origen	Sem.1	Sem.2	Sem.3	Sem.4	Prom
Cerro Gordo	MEX	21.00	21.00	21.00	21.00	21.00
La Paz	AGS VER	21.50	21.50	21.50	21.33	21.46
Naucalpan	AGS JAL	20.50	20.50	20.50	21.00	20.63
Neza	MEX QRO	21.50	21.50	21.50	20.75	21.31
Tlalnepantla	QRO	21.00	21.00	21.00	21.00	21.00

/2 Son toros dedicados especialmente a la engorda, (no se reproducen)

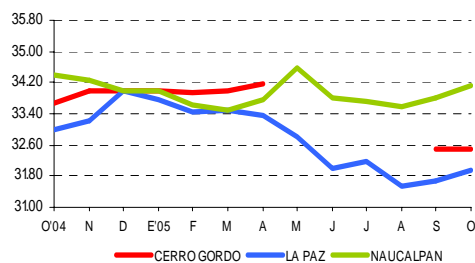


Vísceras		Pesos por kilogramo				
Octubre 2005	Sem.1	Sem.2	Sem.3	Sem.4	Prom	
Cerro Gordo	0.20	1.70	1.70	1.70	1.33	
La Paz	0.15	1.52	1.44	1.33	1.11	
Naucalpan	0.80	1.70	1.70	1.70	1.48	
Neza	0.15	1.42	1.42	1.40	1.10	
Tlalnepantla	0.20	1.70	1.70	1.70	1.33	



Hato Sacrificio Corral /3		Pesos por kilogramo				
Octubre 2005	Sem.1	Sem.2	Sem.3	Sem.4	Prom	
Cerro Gordo				32.50	32.50	
La Paz	31.88	31.80	31.80	32.25	31.93	
Naucalpan	33.50	33.50	34.50	35.00	34.13	
Neza	31.63	31.90	31.70	31.88	31.78	
Tlalnepantla	33.00	33.00	33.00	33.00	33.00	

/3 Se refiere al toro o la vaca que fue engordado con el método de corral (alimentación balanceada)

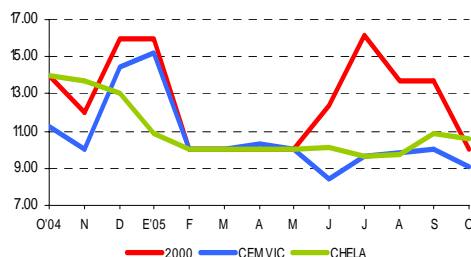


Canasta Agropecuaria No. 148

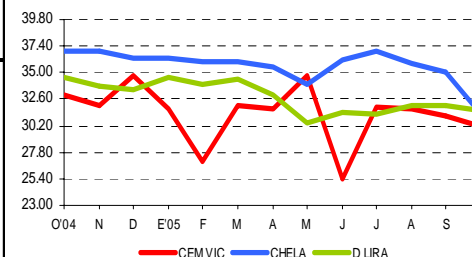
Ganado Porcino Nacional (Octubre 2005)

Precios promedio en diversas Empacadoras. En DF y Área Metropolitana

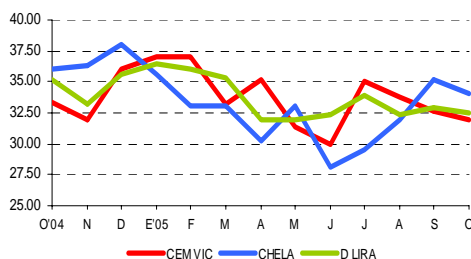
Cabeza	Pesos por kilogramo				
Octubre 2005	Sem.1	Sem.2	Sem.3	Sem.4	Prom
2000	10.00	10.00	10.00	10.00	10.00
CEMVIC	9.33	9.00	9.00	9.00	9.08
Chela	11.00	12.00	9.75	9.50	10.56
D Lira	8.50	8.25	8.00	8.00	8.19
Jalisco	8.75	8.25	8.00	8.00	8.25



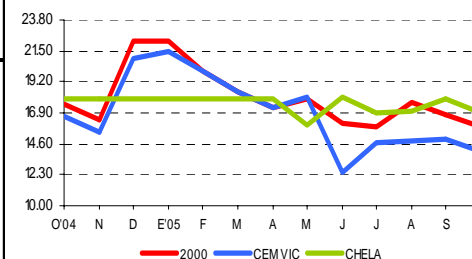
Chuleta Ahumada	Pesos por kilogramo				
Octubre 2005	Sem.1	Sem.2	Sem.3	Sem.4	Prom
2000	29.33	29.67	29.33	28.67	29.25
CEMVIC	30.33	30.00	30.00	30.00	30.08
Chela	35.00	34.67	30.50	25.00	31.29
D Lira	31.50	31.00	31.50	32.00	31.50
Jalisco	30.00	29.00	29.00	29.50	29.38



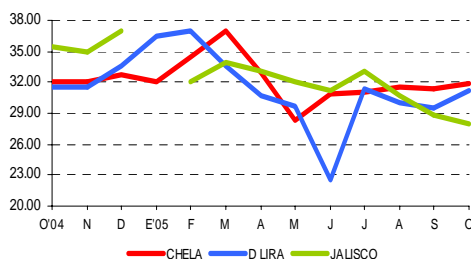
Cabeza de Lomo	Pesos por kilogramo				
Octubre 2005	Sem.1	Sem.2	Sem.3	Sem.4	Prom
2000	36.67	32.67	36.00	34.67	35.00
CEMVIC	32.00	32.00	32.00	32.00	32.00
Chela	34.50	34.67	33.00	34.00	34.04
D Lira	33.50	32.50	32.00	32.00	32.50
Jalisco	31.00	32.50	32.00	31.00	31.63



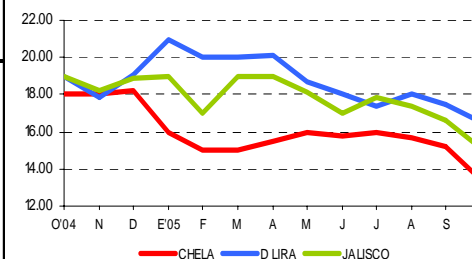
Codillo	Pesos por kilogramo				
Octubre 2005	Sem.1	Sem.2	Sem.3	Sem.4	Prom
2000	15.33	16.00	16.00	16.00	15.83
CEMVIC	14.33	14.00	14.00	14.00	14.08
Chela	17.00	17.67	16.25	16.50	16.86
D Lira	15.00	15.00	15.00	15.00	15.00
Jalisco	15.50	15.50	16.00	16.00	15.75



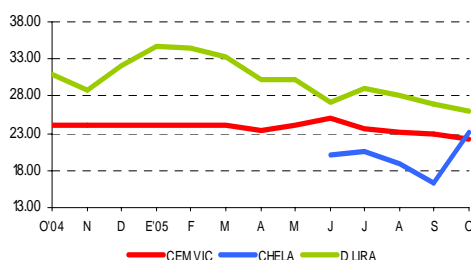
Capote	Pesos por kilogramo				
Octubre 2005	Sem.1	Sem.2	Sem.3	Sem.4	Prom
2000	32.00	34.67	33.33	30.67	32.67
CEMVIC	30.00	30.00	30.00	30.00	30.00
Chela	32.00	31.33	32.50	32.00	31.96
D Lira	30.00	33.00	32.50	29.00	31.13
Jalisco	24.50	27.50	32.00	28.00	28.00



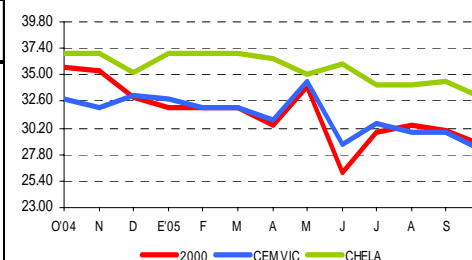
Cuero	Pesos por kilogramo				
Octubre 2005	Sem.1	Sem.2	Sem.3	Sem.4	Prom
2000	19.00	18.33	18.00	17.33	18.17
CEMVIC	16.00	16.00	16.00	16.00	16.00
Chela	16.50	15.33	11.00	11.00	13.46
D Lira	17.50	16.50	16.00	16.00	16.50
Jalisco	16.00	16.00	16.00	12.50	15.13



Carrillera	Pesos por kilogramo				
Octubre 2005	Sem.1	Sem.2	Sem.3	Sem.4	Prom
CEMVIC	22.33	22.00	22.00	22.00	22.08
Chela	23.50	16.67	27.50	25.00	23.17
D Lira	21.00	25.50	29.00	28.00	25.88
Jalisco	29.00	28.00	28.00	29.00	28.50



Entrecot Americano	Pesos por kilogramo				
Octubre 2005	Sem.1	Sem.2	Sem.3	Sem.4	Prom
2000	29.67	29.33	28.67	27.33	28.75
CEMVIC	28.67	28.00	28.00	28.00	28.17
Chela	24.50	35.33	36.00	36.00	32.96
D Lira	28.50	27.50	27.00	27.00	27.50
Jalisco	28.50	28.00	28.00	28.00	28.13

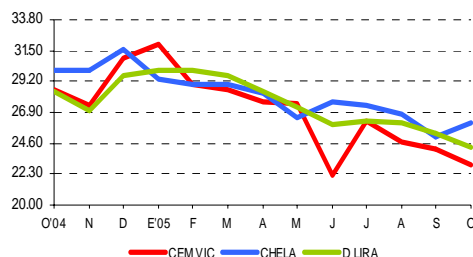


Canasta Agropecuaria No. 148

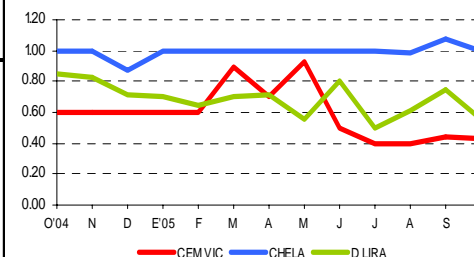
Ganado Porcino Nacional (Octubre 2005)

Precios promedio en diversas Empacadoras. En DF y Área Metropolitana

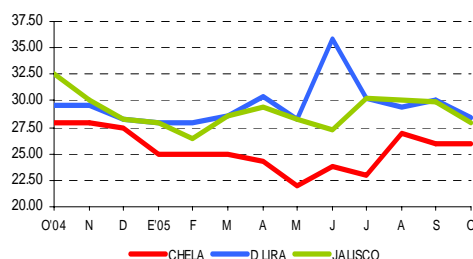
Espaldilla	Pesos por kilogramo				
	Octubre 2005	Sem.1	Sem.2	Sem.3	Sem.4
2000	25.00	25.33	26.00	24.67	25.25
CEMVIC	23.33	22.67	23.00	23.00	23.00
Chela	26.00	26.33	26.00	26.00	26.08
D Lira	25.00	24.00	24.00	24.00	24.25
Jalisco	25.00	24.00	23.00	23.50	23.88



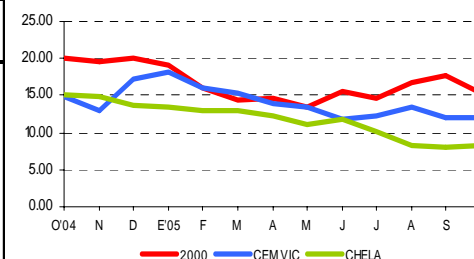
Hueso	Pesos por kilogramo				
	Octubre 2005	Sem.1	Sem.2	Sem.3	Sem.4
2000	0.40	0.40	0.40	0.40	0.40
CEMVIC	0.50	0.40	0.40	0.40	0.43
Chela	1.00	1.00	1.00	1.00	1.00
D Lira	0.65	0.55	0.50	0.50	0.55
Jalisco	0.70	0.70	0.70	0.70	0.70



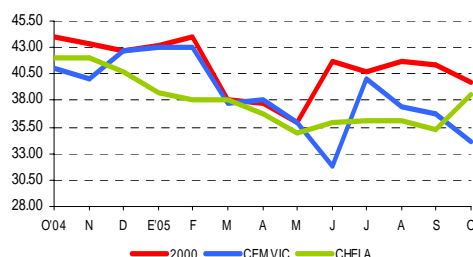
Espinazo	Pesos por kilogramo				
	Octubre 2005	Sem.1	Sem.2	Sem.3	Sem.4
2000	34.00	34.00	33.33	29.33	32.67
CEMVIC	28.00	28.00	28.00	28.00	28.00
Chela	26.00	26.00	26.00	26.00	26.00
D Lira	28.00	28.00	29.00	29.00	28.50
Jalisco	28.50	28.00	28.00	27.00	27.88



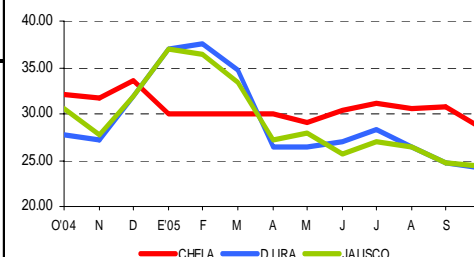
Hueso Americano	Pesos por kilogramo				
	Octubre 2005	Sem.1	Sem.2	Sem.3	Sem.4
2000	16.00	14.67	14.67	16.00	15.34
CEMVIC	12.00	12.00	12.00	12.00	12.00
Chela	9.00	8.00	8.00	8.00	8.25
D Lira	11.00	11.00	11.00	10.00	10.75
Jalisco	13.00	14.00	14.00	12.00	13.25



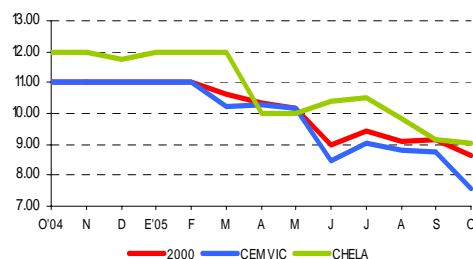
Filete	Pesos por kilogramo				
	Octubre 2005	Sem.1	Sem.2	Sem.3	Sem.4
2000	42.00	39.33	39.33	38.00	39.67
CEMVIC	34.67	34.00	34.00	34.00	34.17
Chela	39.00	34.00	41.00	40.00	38.50
D Lira	33.00	31.50	37.00	37.00	34.63
Jalisco	37.00	36.00	36.00	35.50	36.13



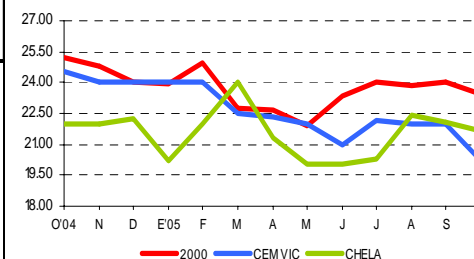
Jamón	Pesos por kilogramo				
	Octubre 2005	Sem.1	Sem.2	Sem.3	Sem.4
2000	24.33	24.00	24.00	23.33	23.92
CEMVIC	24.00	24.00	24.00	24.00	24.00
Chela	28.50	31.67	26.50	27.00	28.42
D Lira	24.50	24.00	24.00	24.00	24.13
Jalisco	25.00	24.50	24.00	24.00	24.38



Grasa	Pesos por kilogramo				
	Octubre 2005	Sem.1	Sem.2	Sem.3	Sem.4
2000	9.00	9.00	8.33	8.33	8.67
CEMVIC	6.17	8.00	8.00	8.00	7.54
Chela	9.00	9.17	9.00	9.00	9.04
D Lira	8.25	8.00	7.75	7.50	7.88
Jalisco	7.50	7.00	7.00	7.00	7.13



Lengua	Pesos por kilogramo				
	Octubre 2005	Sem.1	Sem.2	Sem.3	Sem.4
2000	23.33	23.67	24.00	22.67	23.42
CEMVIC	20.67	20.00	20.00	20.00	20.17
Chela	23.00	22.67	20.00	21.00	21.67
D Lira	22.00	21.50	22.00	22.00	21.88
Jalisco	22.00	22.00	22.00	22.00	22.00

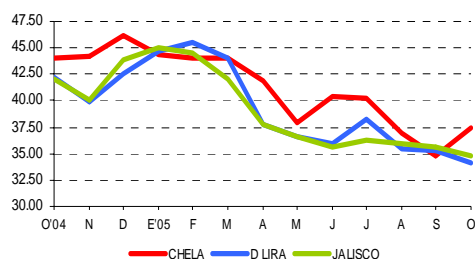


Canasta Agropecuaria No. 148

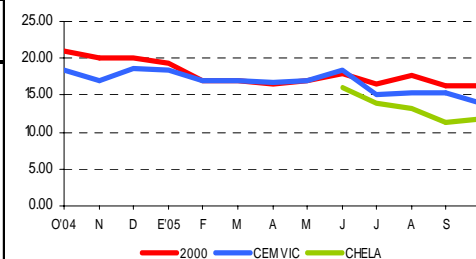
Ganado Porcino Nacional (Octubre 2005)

Precios promedio en diversas Empacadoras. En DF y Área Metropolitana

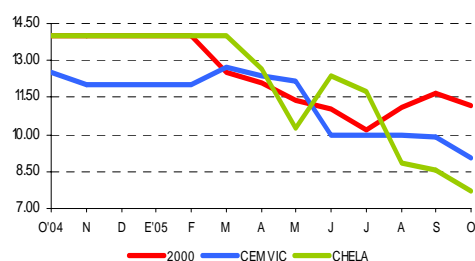
Lomo	Pesos por kilogramo				
	Octubre 2005	Sem.1	Sem.2	Sem.3	Sem.4
2000	42.00	40.67	40.00	38.67	40.34
CEMVIC	32.33	32.00	32.00	32.00	32.08
Chela	38.00	34.67	39.00	38.00	37.42
D Lira	34.50	33.50	34.50	34.00	34.13
Jalisco	35.00	34.50	35.00	34.50	34.75



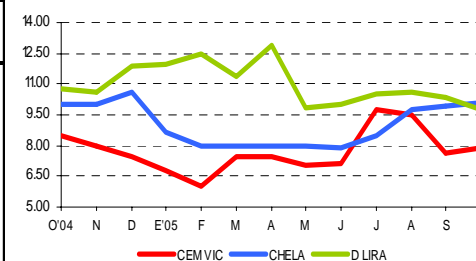
Papada	Pesos por kilogramo				
	Octubre 2005	Sem.1	Sem.2	Sem.3	Sem.4
2000	16.00	17.33	16.00	16.00	16.33
CEMVIC	14.00	14.00	14.00	14.00	14.00
Chela	9.50	10.67	13.50	13.50	11.79
D Lira	14.50	14.50	14.50	14.00	14.38
Jalisco	14.00	14.00	14.00	14.00	14.00



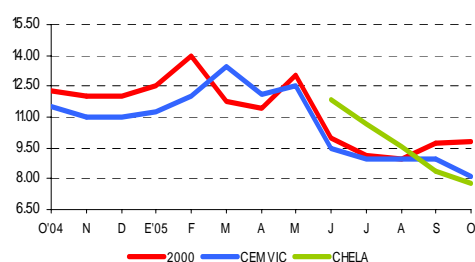
Manteca en Lata	Pesos por kilogramo				
	Octubre 2005	Sem.1	Sem.2	Sem.3	Sem.4
2000	10.67	11.33	10.67	12.00	11.17
CEMVIC	9.17	9.00	9.00	9.00	9.04
Chela	8.50	8.33	7.00	7.00	7.71
D Lira	9.25	9.00	8.75	8.50	8.88
Jalisco	8.50	8.25	8.50	8.25	8.38



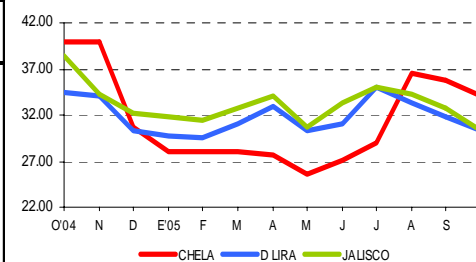
Patatas	Pesos por kilogramo				
	Octubre 2005	Sem.1	Sem.2	Sem.3	Sem.4
2000	10.67	10.00	10.00	8.67	9.84
CEMVIC	7.67	8.00	8.00	8.00	7.92
Chela	10.50	9.00	10.75	10.25	10.13
D Lira	9.50	9.50	10.00	10.00	9.75
Jalisco	9.00	10.00	10.00	10.00	9.75



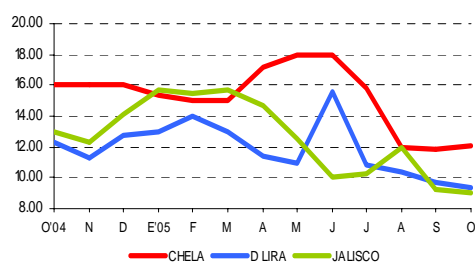
Manteca en Tambo	Pesos por kilogramo				
	Octubre 2005	Sem.1	Sem.2	Sem.3	Sem.4
2000	10.00	10.00	9.33	10.00	9.83
CEMVIC	8.33	8.00	8.00	8.00	8.08
Chela	8.50	8.50	7.00	7.00	7.75
D Lira	8.50	8.00	8.00	8.00	8.13
Jalisco	7.50	7.50	8.00	7.50	7.63



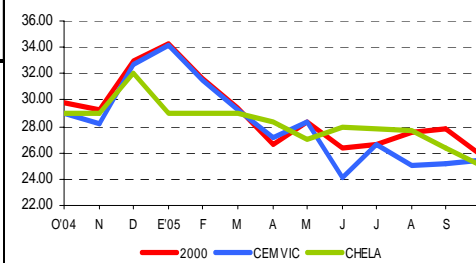
Pecho	Pesos por kilogramo				
	Octubre 2005	Sem.1	Sem.2	Sem.3	Sem.4
2000	32.00	30.67	30.67	30.67	31.00
CEMVIC	27.33	26.00	26.00	26.00	26.33
Chela	34.00	35.00	33.00	34.00	34.00
D Lira	30.00	30.50	30.50	30.00	30.25
Jalisco	31.00	30.00	30.00	30.00	30.25



Mascara	Pesos por kilogramo				
	Octubre 2005	Sem.1	Sem.2	Sem.3	Sem.4
2000	11.33	11.33	10.67	12.00	11.33
CEMVIC	9.33	9.00	9.00	9.00	9.08
Chela	12.50	11.67	12.00	12.00	12.04
D Lira	9.50	9.50	9.50	9.00	9.38
Jalisco	8.00	9.00	10.00	9.00	9.00



Pernil	Pesos por kilogramo				
	Octubre 2005	Sem.1	Sem.2	Sem.3	Sem.4
2000	26.67	26.00	25.33	25.33	25.83
CEMVIC	23.67	26.00	26.00	26.00	25.42
Chela	25.50	26.67	25.00	23.00	25.04
D Lira	23.50	23.00	23.00	23.00	23.13
Jalisco	24.00	23.50	23.00	23.50	23.50

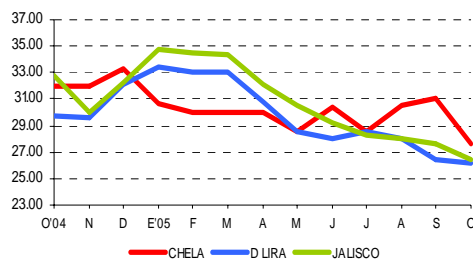


Canasta Agropecuaria No. 148

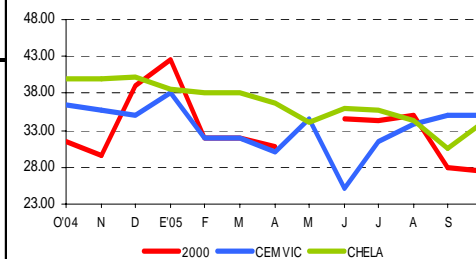
Ganado Porcino Nacional (Octubre 2005)

Precios promedio en diversas Empacadoras. En DF y Área Metropolitana

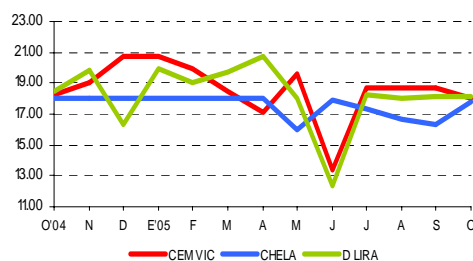
Pulpa de Espaldilla	Pesos por kilogramo				
	Octubre 2005	Sem.1	Sem.2	Sem.3	Sem.4
2000	30.67	30.00	29.33	29.33	29.83
CEMVIC	26.33	26.00	26.00	26.00	26.08
Chela	28.50	31.33	25.50	25.00	27.58
D Lira	26.50	26.00	26.00	26.00	26.13
Jalisco	27.00	26.50	26.00	26.00	26.38



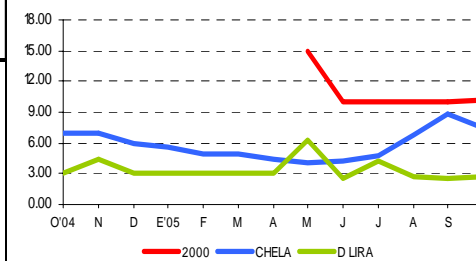
Tocino	Pesos por kilogramo				
	Octubre 2005	Sem.1	Sem.2	Sem.3	Sem.4
2000	28.67	27.67	27.33	26.67	27.59
CEMVIC	35.00				35.00
Chela	33.50	32.33	35.50	35.00	34.08
D Lira	40.00				40.00
Jalisco	29.00	29.00			29.00



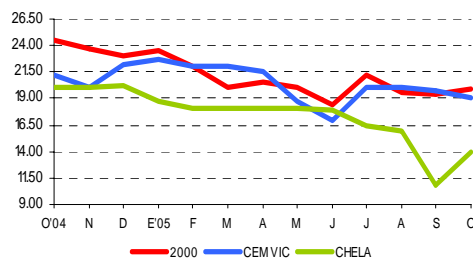
Retazo	Pesos por kilogramo				
	Octubre 2005	Sem.1	Sem.2	Sem.3	Sem.4
2000	18.33	18.67	18.33	18.33	18.42
CEMVIC	18.00	18.00	18.00	18.00	18.00
Chela	17.50	16.67	18.50	18.50	17.79
D Lira	18.50	18.00	18.00	18.00	18.13
Jalisco	19.00	18.00	18.00	18.00	18.25



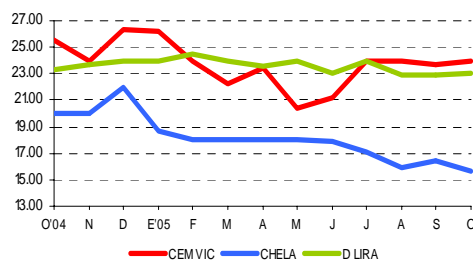
Varilla	Pesos por kilogramo				
	Octubre 2005	Sem.1	Sem.2	Sem.3	Sem.4
2000	10.00	10.00	10.50		10.17
Chela	9.00	9.00	6.00	6.00	7.50
D Lira	2.75	2.75	2.60	2.50	2.65



Retazo de Cabeza	Pesos por kilogramo				
	Octubre 2005	Sem.1	Sem.2	Sem.3	Sem.4
2000	20.67	20.67	19.67	18.33	19.84
CEMVIC	19.00	19.00	19.00	19.00	19.00
Chela	10.00	11.00	17.50	17.00	13.88
D Lira	19.00	18.50	17.50	17.00	18.00
Jalisco	18.00	18.00	18.00	18.00	18.00



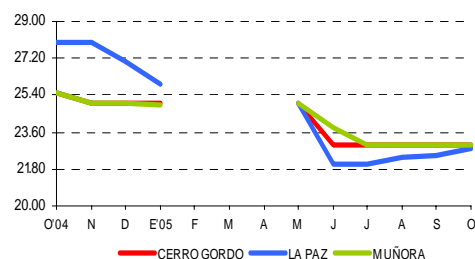
Sesos	Pesos por kilogramo				
	Octubre 2005	Sem.1	Sem.2	Sem.3	Sem.4
2000	23.33	24.00	24.00	22.67	23.50
CEMVIC	23.67	24.00	24.00	24.00	23.92
Chela	17.00	16.33	15.00	14.00	15.58
D Lira	23.00	23.00	23.00	23.00	23.00
Jalisco	22.00	23.00	23.00	22.50	22.63



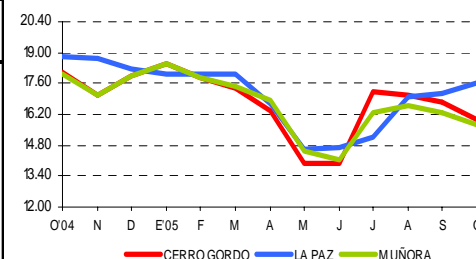
Canasta Agropecuaria No. 148

Ganado Porcino Nacional (Octubre 2005) Precios promedio en diversos Rastros. En DF y Área Metropolitana

Canal Rastro	Pesos por kilogramo					
	Octubre 2005	Sem.1	Sem.2	Sem.3	Sem.4	Prom
Cerro Gordo	23.00	23.00	23.00	23.00	23.00	23.00
La Paz	22.63	23.00	22.80	22.75	22.80	22.80
Muñora	23.00	23.00	23.00	23.00	23.00	23.00

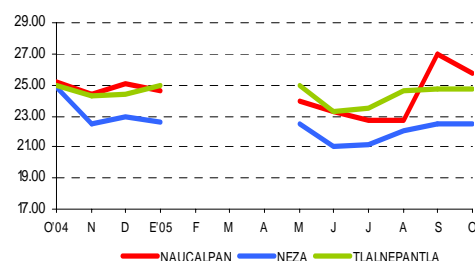


Cerdo Supremo /1	Pesos por kilogramo						
	Octubre 2005	Origen	Sem.1	Sem.2	Sem.3	Sem.4	Prom
Cerro Gordo	JAL MEX	16.00	16.00	16.00	16.00	16.00	16.00
La Paz	PUE SON	17.30	17.60	17.60	17.88	17.60	17.60
Muñora	IMP JAL	15.50	15.50	15.67	16.33	15.75	15.75

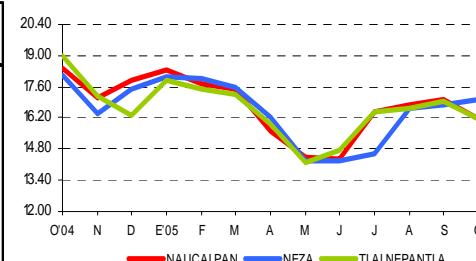


/1= Se trata de animales engordados básicamente en granjas.

Canal Rastro	Pesos por kilogramo					
	Octubre 2005	Sem.1	Sem.2	Sem.3	Sem.4	Prom
Naucalpan	25.75	25.75	25.75	25.75	25.75	25.75
Neza	22.88	22.70	22.80	21.50	22.47	22.47
Tlalnepantla	24.75	24.75	24.75	24.75	24.75	24.75

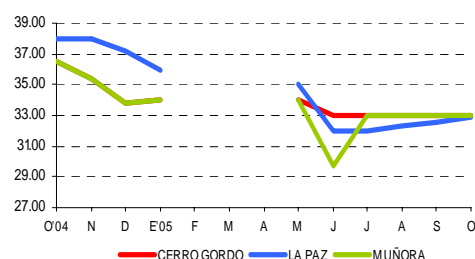


Cerdo Supremo /1	Pesos por kilogramo						
	Octubre 2005	Origen	Sem.1	Sem.2	Sem.3	Sem.4	Prom
Naucalpan	JAL GTO	16.00	16.00	16.00	16.50	16.13	16.13
Neza	GTO JAL	16.80	16.80	17.13	17.40	17.03	17.03
Tlalnepantla	QRO GTO MEX	16.00	16.00	16.50	16.00	16.13	16.13

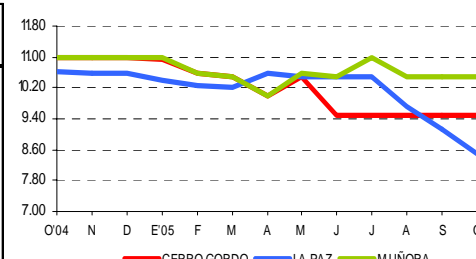


/1= Se trata de animales engordados básicamente en granjas.

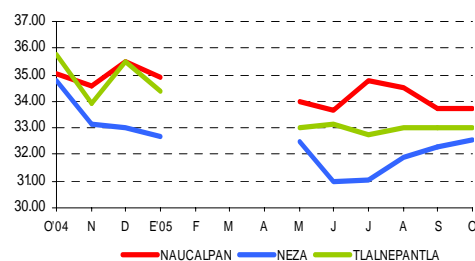
Capote Rastro	Pesos por kilogramo					
	Octubre 2005	Sem.1	Sem.2	Sem.3	Sem.4	Prom
Cerro Gordo	33.00	33.00	33.00	33.00	33.00	33.00
La Paz	33.00	32.90	33.00	32.75	32.91	32.91
Muñora	33.00	33.00	33.00	33.00	33.00	33.00



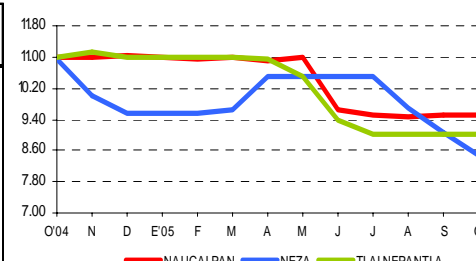
Grasa Rastro	Pesos por kilogramo					
	Octubre 2005	Sem.1	Sem.2	Sem.3	Sem.4	Prom
Cerro Gordo	9.50	9.50	9.50	9.50	9.50	9.50
La Paz	8.85	8.96	8.18	8.00	8.50	8.50
Muñora	10.50	10.50	10.50	10.50	10.50	10.50



Capote Rastro	Pesos por kilogramo					
	Octubre 2005	Sem.1	Sem.2	Sem.3	Sem.4	Prom
Naucalpan	33.75	33.75	33.75	33.75	33.75	33.75
Neza	32.88	32.90	33.00	31.50	32.57	32.57
Tlalnepantla	33.00	33.00	33.00	33.00	33.00	33.00



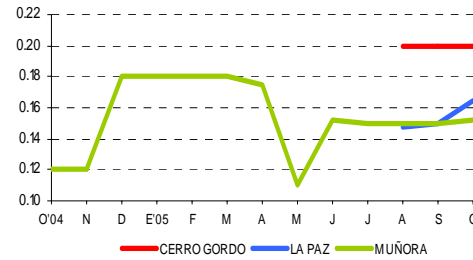
Grasa Rastro	Pesos por kilogramo					
	Octubre 2005	Sem.1	Sem.2	Sem.3	Sem.4	Prom
Naucalpan	9.50	9.50	9.50	9.50	9.50	9.50
Neza	8.80	8.86	8.28	8.00	8.49	8.49
Tlalnepantla	9.00	9.00	9.00	9.00	9.00	9.00



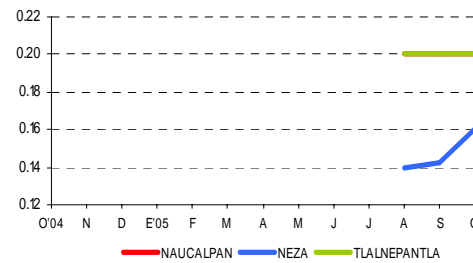
Canasta Agropecuaria No. 148

Ganado Porcino Nacional (Octubre 2005) Precios promedio en diversos Rastros. En DF y Área Metropolitana

Víscheras Rastro	Pesos por kilogramo					
	Octubre 2005	Sem.1	Sem.2	Sem.3	Sem.4	Prom
Cerro Gordo	0.20	0.20	0.20	0.20	0.20	0.20
La Paz	0.15	0.17	0.17	0.17	0.17	0.17
Muñora	0.16	0.15	0.15	0.15	0.15	0.15



Víscheras Rastro	Pesos por kilogramo					
	Octubre 2005	Sem.1	Sem.2	Sem.3	Sem.4	Prom
Naucalpan	0.20	0.20	0.20	0.20	0.20	0.20
Neza	0.15	0.16	0.16	0.17	0.16	0.16
Tlalnepantla	0.20	0.20	0.20	0.20	0.20	0.20

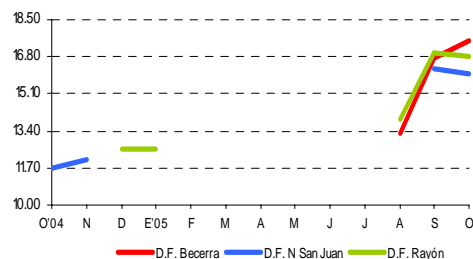


Canasta Agropecuaria No. 148

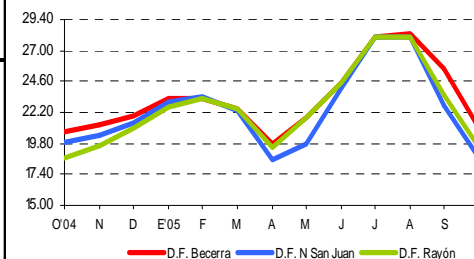
Avícola Nacional (Octubre 2005)

Precios promedio en diversos centros de distribución.

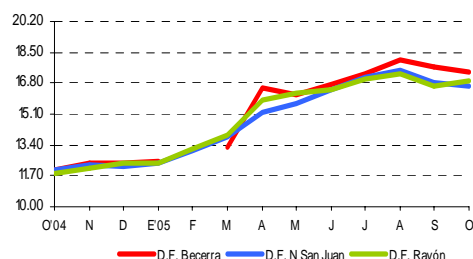
Gallina Marca Bachoco		Pesos por kilogramo				
Octubre 2005	Origen	Sem.1	Sem.2	Sem.3	Sem.4	Prom
D.F. Becerra	GTO			17.50		17.50
D.F. N San Juan	GTO	16.00				16.00
D.F. Rayón	GTO			16.80		16.80



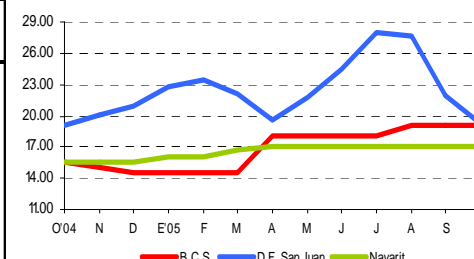
Pierna/Muslo		Pesos por kilogramo				
Octubre 2005	Origen	Sem.1	Sem.2	Sem.3	Sem.4	Prom
D.F. Becerra	GTO	18.00	23.25	21.00	21.75	21.00
D.F. N San Juan	GTO	14.50	21.00	20.20	19.00	18.68
D.F. Rayón	GTO	15.75	22.00	19.40	20.75	19.48



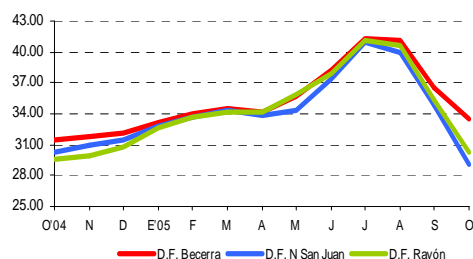
Gallina Marca Pilgrim s		Pesos por kilogramo				
Octubre 2005	Origen	Sem.1	Sem.2	Sem.3	Sem.4	Prom
D.F. Becerra	QRO	16.75	18.00	16.80	18.00	17.39
D.F. N San Juan	QRO			16.68		16.68
D.F. Rayón	QRO			16.35	17.50	16.93
D.F. San Juan	QRO	16.13	17.13		17.13	16.80



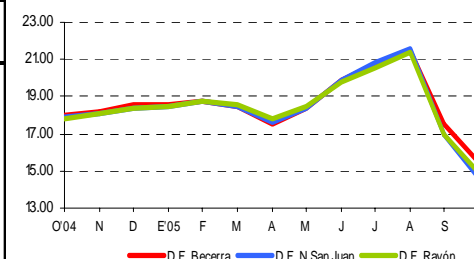
Pierna/Muslo		Pesos por kilogramo				
Octubre 2005	Origen	Sem.1	Sem.2	Sem.3	Sem.4	Prom
D.F. San Juan	QRO	14.50	22.75	19.80	20.00	19.26
B.C.S.	SIN	19.00	19.00	19.00	19.00	19.00
N.L.	SIN		17.00			17.00
Nayarit	SIN	17.00	17.00	17.00	17.00	17.00
Durango	SIN	16.00	16.00	16.00	16.15	16.04



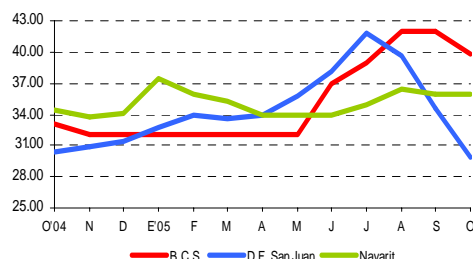
Pechuga		Pesos por kilogramo				
Octubre 2005	Origen	Sem.1	Sem.2	Sem.3	Sem.4	Prom
D.F. Becerra	GTO	35.00	34.25	32.00	32.50	33.44
D.F. N San Juan	GTO	30.25	27.00	30.00	29.00	29.06
D.F. Rayón	GTO	31.25	28.75	29.40	31.50	30.23



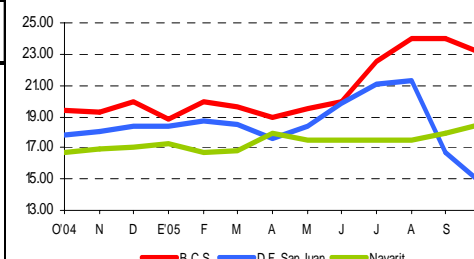
Pollo Entero Marca Bachoco		Pesos por kilogramo				
Octubre 2005	Origen	Sem.1	Sem.2	Sem.3	Sem.4	Prom
D.F. Becerra	GTO	14.50	15.50	15.86	16.00	15.47
D.F. N San Juan	GTO	13.20	14.50	15.40	15.35	14.61
D.F. Rayón	GTO	13.55	15.00	15.20	15.80	14.89



Pechuga		Pesos por kilogramo				
Octubre 2005	Origen	Sem.1	Sem.2	Sem.3	Sem.4	Prom
D.F. San Juan	QRO	31.00	28.00	30.20	30.00	29.80
B.C.S.	SIN	42.00	39.00	39.00	39.00	39.75
N.L.	SIN		36.00			36.00
Nayarit	SIN	36.00	36.00	36.00	36.00	36.00
Durango	SIN	32.00	32.00	32.00	32.60	32.15



Pollo Entero Marca Bachoco		Pesos por kilogramo				
Octubre 2005	Origen	Sem.1	Sem.2	Sem.3	Sem.4	Prom
D.F. San Juan	GTO	13.35	15.00	15.30	15.75	14.85
B.C.S.	SIN	24.00	22.80	22.80	22.80	23.10
N.L.	SIN		18.50			18.50
Nayarit	SIN	18.50	18.50	18.50	18.50	18.50

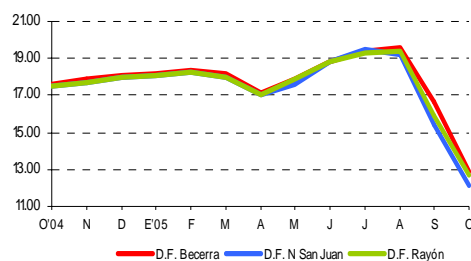


Canasta Agropecuaria No. 148

Avícola Nacional (Octubre 2005)

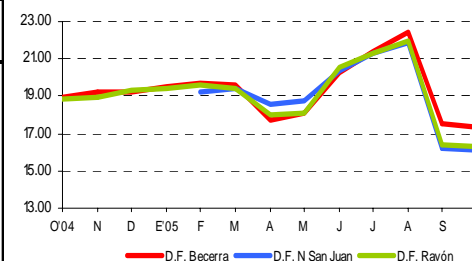
Precios promedio en diversos centros de distribución.

Pollo Entero Marca Otros		Pesos por kilogramo				
Octubre 2005	Origen	Sem.1	Sem.2	Sem.3	Sem.4	Prom
D.F. Becerra	VER	13.00	14.05	15.44	9.00	12.87
D.F. N San Juan	VER	12.20	13.70	14.64	8.00	12.14
D.F. Rayón	VER	13.00	14.00	14.74	9.13	12.72

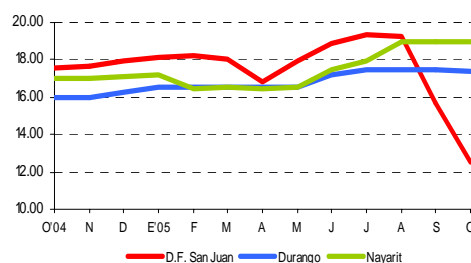


Pollo Tipo Rosticero M B		Pesos por kilogramo				
Octubre 2005	Origen	Sem.1	Sem.2	Sem.3	Sem.4	Prom
D.F. Becerra	GTO	13.75	21.75	16.85	17.13	17.37
D.F. N San Juan	GTO		16.75		15.50	16.13
D.F. Rayón	GTO	13.25	18.50	17.06	16.50	16.33
D.F. San Juan	GTO	12.50	16.50		16.00	15.00
N.L.	SIN		19.00			19.00
Nayarit	SIN	19.00	19.00	19.00	19.00	19.00

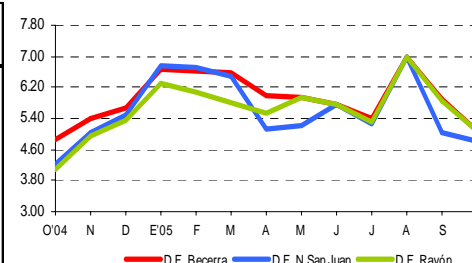
M B = Marca Bachoco



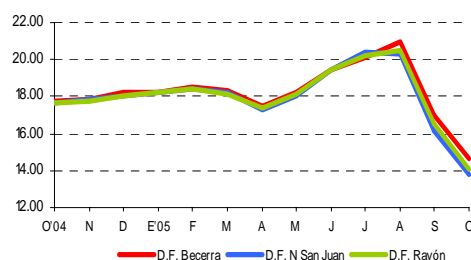
Pollo Entero Marca Otros		Pesos por kilogramo				
Octubre 2005	Origen	Sem.1	Sem.2	Sem.3	Sem.4	Prom
D.F. San Juan	VER	12.00	13.50	14.78	9.75	12.51
N.L.	NAY		19.00			19.00
Nayarit	NAY	19.00	19.00	19.00	19.00	19.00
Durango	DGO	17.50	17.50	17.50	17.20	17.43



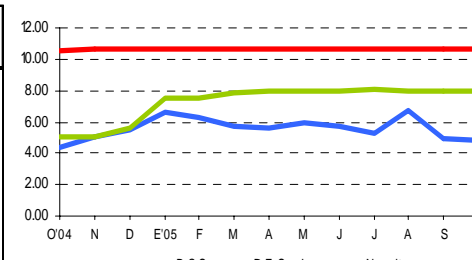
Retazo		Pesos por kilogramo				
Octubre 2005	Origen	Sem.1	Sem.2	Sem.3	Sem.4	Prom
D.F. Becerra		5.00	5.00	5.40	5.00	5.10
D.F. N San Juan		4.00	4.00	5.20	6.00	4.80
D.F. Rayón		5.00	5.00	4.60	5.75	5.09



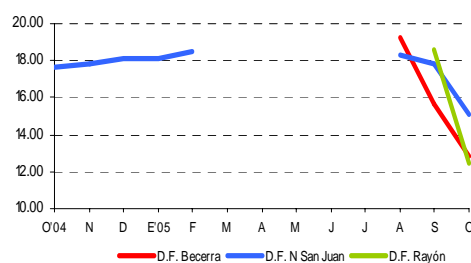
Pollo Entero Marca Pilgrim s		Pesos por kilogramo				
Octubre 2005	Origen	Sem.1	Sem.2	Sem.3	Sem.4	Prom
D.F. Becerra	QRO	14.00	15.00	15.58	13.88	14.62
D.F. N San Juan	QRO	13.00	14.00	15.08	13.00	13.77
D.F. Rayón	QRO	13.35	14.70	14.74	13.38	14.04
D.F. San Juan	QRO	13.00	14.35	15.00	13.13	13.87



Retazo		Pesos por kilogramo				
Octubre 2005	Origen	Sem.1	Sem.2	Sem.3	Sem.4	Prom
D.F. San Juan		4.00	4.00	5.10	6.00	4.78
B.C.S.		10.70	10.70	10.70	10.70	10.70
N.L.			8.00			8.00
Nayarit		8.00	8.00	8.00	8.00	8.00
Durango		12.00	12.00	12.00	12.00	12.00



Pollo Entero Marca Tyson		Pesos por kilogramo				
Octubre 2005	Origen	Sem.1	Sem.2	Sem.3	Sem.4	Prom
D.F. Becerra	COAH	12.38	13.55		12.50	12.81
D.F. N San Juan	COAH			15.08		15.08
D.F. Rayón	COAH				12.50	12.50
D.F. San Juan	COAH			15.02		15.02

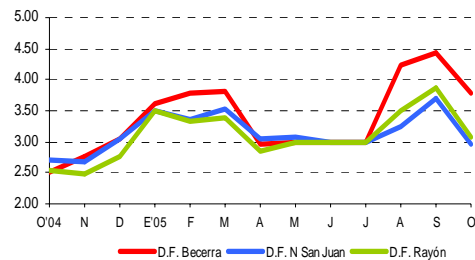


Canasta Agropecuaria No. 148

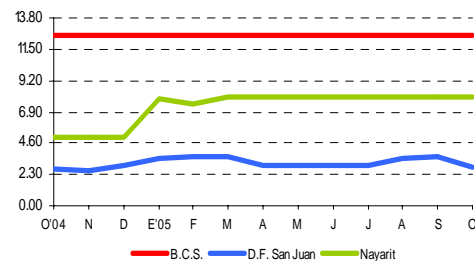
Avícola Nacional (Octubre 2005)

Precios promedio en diversos centros de distribución.

Visceras	Pesos por kilogramo				
	Octubre 2005	Sem.1	Sem.2	Sem.3	Sem.4
D.F. Becerra	4.00	4.00	3.10	4.00	3.78
D.F. N San Juan	3.00	3.00	2.90	3.00	2.98
D.F. Rayón	3.00	3.00	3.10	3.25	3.09



Visceras	Pesos por kilogramo				
	Octubre 2005	Sem.1	Sem.2	Sem.3	Sem.4
D.F. San Juan	2.38	2.75	3.00	3.00	2.78
B.C.S	12.50	12.50	12.50	12.50	12.50
N.L		8.00			8.00
Nayarit	8.00	8.00	8.00	8.00	8.00
Durango	7.00	7.00	7.00	7.00	7.00



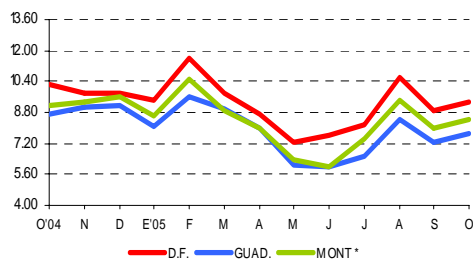
Canasta Agropecuaria No. 148

Huevo Nacional (Octubre 2005)

Precios promedio en diversos centros de distribución.

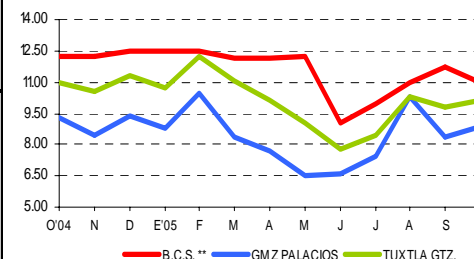
Huevo Blanco Mayoreo					
	Pesos por kilogramo				
Octubre 2005	Sem.1	Sem.2	Sem.3	Sem.4	Prom
D.F.	9.00	9.00	9.50	10.00	9.38
Guadalajara	6.50	7.80	7.50	9.00	7.70
Monterrey*	8.40	8.50	7.80	9.00	8.43
Puebla	9.00	9.00	9.70	10.00	9.43
Culiacán	10.00	10.00	10.50	11.50	10.50

Monterrey* = Mercado de Abasto Estrella



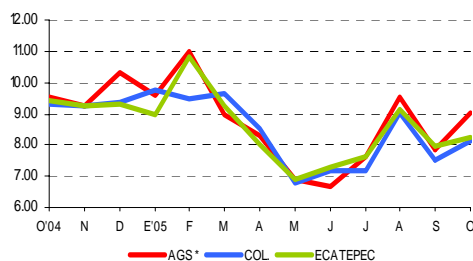
Huevo Blanco Mayoreo					
	Pesos por kilogramo				
Octubre 2005	Sem.1	Sem.2	Sem.3	Sem.4	Prom
Tuxtla Gtz.	10.18	9.25	9.95	11.10	10.12
B.C.S.**	11.00	11.00	11.00	11.00	11.00
Gómez Palacios	8.50	8.50	8.70	9.80	8.88
Irapuato	8.00	8.20	8.00	8.00	8.05
Toluca	9.20	9.30	9.00	10.00	9.38

B.C.S.** = Unión de Comerciantes de La Paz



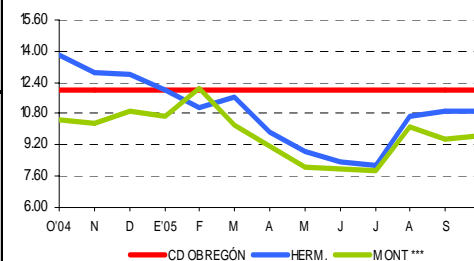
Huevo Blanco Mayoreo					
	Pesos por kilogramo				
Octubre 2005	Sem.1	Sem.2	Sem.3	Sem.4	Prom
Aguascalientes*	8.90	8.90	8.90	9.50	9.05
Campeche	10.43	10.43	10.38	10.38	10.41
Torreón	8.80	8.00	8.60	10.00	8.85
Colima	8.20	8.40	8.00	7.90	8.13
Ecatepec	8.00	8.00	8.50	8.50	8.25

Aguascalientes* = Central de Abasto



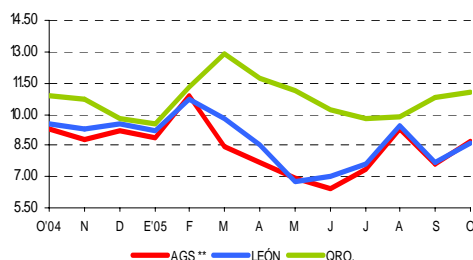
Huevo Blanco Mayoreo					
	Pesos por kilogramo				
Octubre 2005	Sem.1	Sem.2	Sem.3	Sem.4	Prom
Monterrey***	9.50	9.70	9.00	10.50	9.68
Cancún	8.80		8.80		8.80
Cd Obregón	12.00	12.00	12.00	12.00	12.00
Hermosillo	11.10	11.20	11.00	10.50	10.95
Villahermosa	8.95	8.95	9.00	9.79	9.17

Monterrey*** = Mercado de Abasto de Santa Catarina



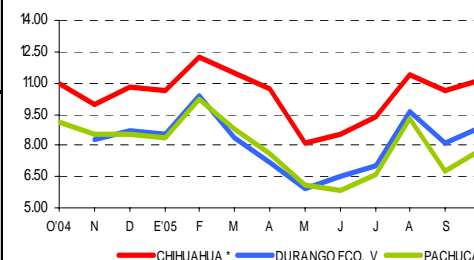
Huevo Blanco Mayoreo					
	Pesos por kilogramo				
Octubre 2005	Sem.1	Sem.2	Sem.3	Sem.4	Prom
Aguascalientes**	8.40	7.80	8.80	9.80	8.70
Acapulco	9.50	9.50	10.00	10.00	9.75
León	8.00	8.50	8.50	9.50	8.63
Morelia	8.60	8.00	8.80	9.20	8.65
Querétaro	11.00	11.50	11.00	10.80	11.08

Aguascalientes** = Centro Comercial Agropecuario



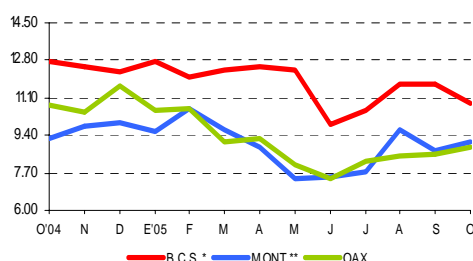
Huevo Blanco Mayoreo					
	Pesos por kilogramo				
Octubre 2005	Sem.1	Sem.2	Sem.3	Sem.4	Prom
Xalapa		8.00			8.00
Chihuahua*	11.00	11.00	11.00	11.50	11.13
Durango Fco. V	8.50	8.40	9.20	9.50	8.90
Pachuca	7.00	7.50	8.00	8.50	7.75

Chihuahua* = Central de Abasto de Chihuahua



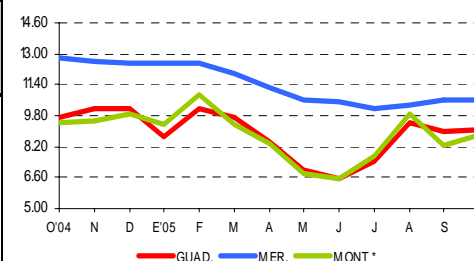
Huevo Blanco Mayoreo					
	Pesos por kilogramo				
Octubre 2005	Sem.1	Sem.2	Sem.3	Sem.4	Prom
B.C.S.*	12.00	10.50	10.50	10.50	10.88
Monterrey**	9.00	9.00	9.00	9.40	9.10
Oaxaca		9.00	8.80	8.70	8.83
Chetumal	9.33		9.32	10.36	9.67

B.C.S.* = Diversos Establecimientos
Monterrey** = Central de Abasto de Guadalupe



Huevo Blanco Medio Mayoreo					
	Pesos por kilogramo				
Octubre 2005	Sem.1	Sem.2	Sem.3	Sem.4	Prom
Guadalajara	8.50	9.00	8.80	10.00	9.08
Monterrey*	8.60	8.80	8.40	9.50	8.83
Mérida	10.50	10.50	10.50	10.80	10.58

Monterrey* = Mercado de Abasto Estrella



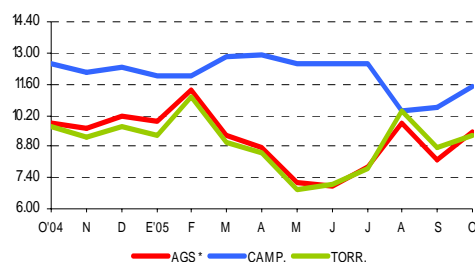
Canasta Agropecuaria No. 148

Huevo Nacional (Octubre 2005)

Precios promedio en diversos centros de distribución.

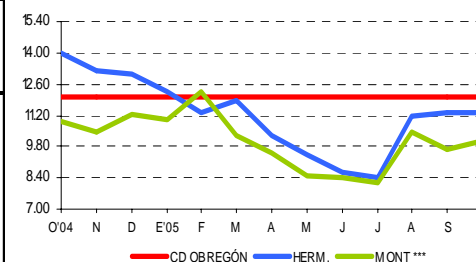
Huevo Blanco Medio Mayoreo					
	Pesos por kilogramo				
Octubre 2005	Sem.1	Sem.2	Sem.3	Sem.4	Prom
Aguascalientes*	9.40	9.40	9.20	9.80	9.45
Campeche	11.50	11.50	11.42	11.42	11.46
Torreón	9.50	8.50	8.80	10.50	9.33

Aguascalientes* = Central de Abasto



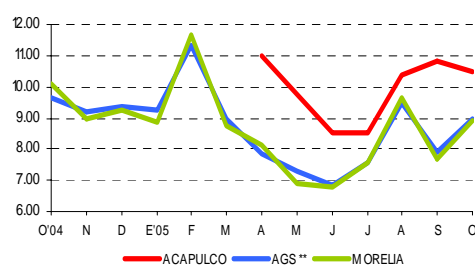
Huevo Blanco Medio Mayoreo					
	Pesos por kilogramo				
Octubre 2005	Sem.1	Sem.2	Sem.3	Sem.4	Prom
Monterrey***	10.00	10.00	9.50	10.60	10.03
Cd Obregón	12.00	12.00	12.00	12.00	12.00
Hermosillo	11.50	11.50	11.20	11.00	11.30

Monterrey*** = Mercado de Abasto de Santa Catarina



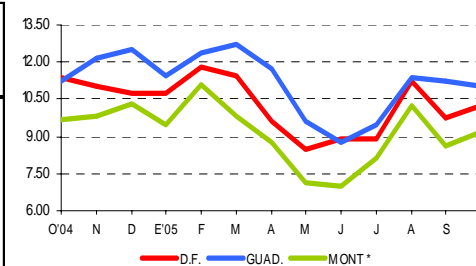
Huevo Blanco Medio Mayoreo					
	Pesos por kilogramo				
Octubre 2005	Sem.1	Sem.2	Sem.3	Sem.4	Prom
Aguascalientes**	8.60	8.00	9.00	10.40	9.00
Acapulco	10.00	10.00	11.00	11.00	10.50
Morelia	9.00	8.20	9.00	9.50	8.93

Aguascalientes** = Centro Comercial Agropecuario

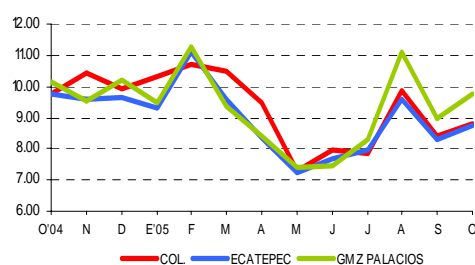


Huevo Blanco Menudeo					
	Pesos por kilogramo				
Octubre 2005	Sem.1	Sem.2	Sem.3	Sem.4	Prom
D.F.	10.00	10.00	10.00	11.00	10.25
Guadalajara	11.00	11.00	10.50	11.50	11.00
Monterrey*	8.80	9.00	8.80	10.00	9.15

Monterrey* = Mercado de Abasto Estrella

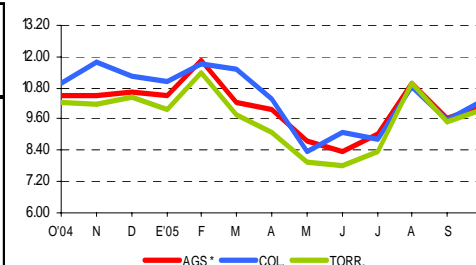


Huevo Blanco Medio Mayoreo					
	Pesos por kilogramo				
Octubre 2005	Sem.1	Sem.2	Sem.3	Sem.4	Prom
Colima	8.75	8.90	8.75	8.80	8.80
Gómez Palacios	9.50	9.00	9.70	10.80	9.75
Ecatepec	8.50	8.50	9.00	9.00	8.75



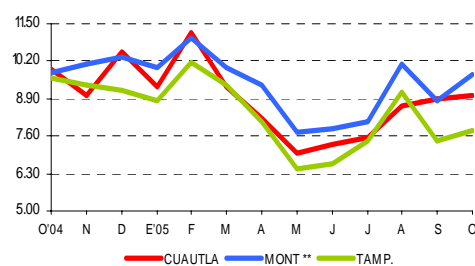
Huevo Blanco Menudeo					
	Pesos por kilogramo				
Octubre 2005	Sem.1	Sem.2	Sem.3	Sem.4	Prom
Aguascalientes*	10.00	10.00	10.00	10.50	10.13
Torreón	10.50	9.00	9.50	10.80	9.95
Colima	10.00	10.00	10.65	10.50	10.29

Aguascalientes* = Central de Abasto



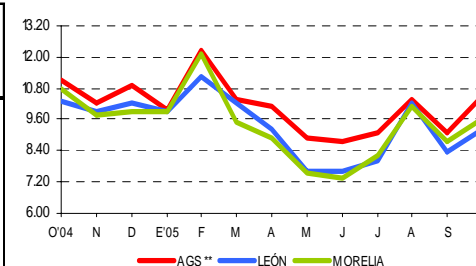
Huevo Blanco Medio Mayoreo					
	Pesos por kilogramo				
Octubre 2005	Sem.1	Sem.2	Sem.3	Sem.4	Prom
Cuautla	8.60	8.50	9.00	10.00	9.03
Monterrey**	10.20	9.50	9.50	9.80	9.75
Tampico	7.40	7.40	7.20	9.20	7.80
Chihuahua*	11.00	11.00	11.00	11.50	11.13

Monterrey** = Central de Abasto de Guadalupe
Chihuahua* = Central de Abasto de Chihuahua



Huevo Blanco Menudeo					
	Pesos por kilogramo				
Octubre 2005	Sem.1	Sem.2	Sem.3	Sem.4	Prom
Aguascalientes**	10.00	9.50	10.50	12.00	10.50
León	8.80	9.00	9.00	10.00	9.20
Morelia	10.00	9.00	9.50	10.00	9.63

Aguascalientes** = Centro Comercial Agropecuario



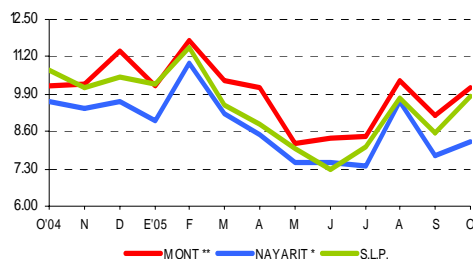
Canasta Agropecuaria No. 148

Huevo Nacional (Octubre 2005)

Precios promedio en diversos centros de distribución.

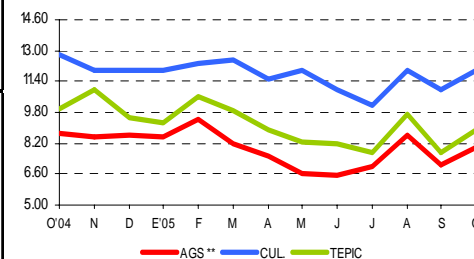
Huevo Blanco Menudeo					
Pesos por kilogramo					
Octubre 2005	Sem.1	Sem.2	Sem.3	Sem.4	Prom
Nayarit *	7.90	7.50	8.00	9.50	8.23
Monterrey**	10.50	10.00	10.00	10.00	10.13
SLP.	9.00		10.00	10.50	9.83

Nayarit* = NAY: Mercado de abasto
Monterrey** = Central de Abasto de Guadalupe

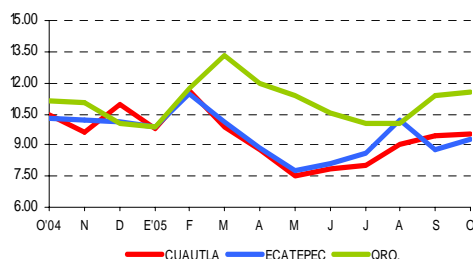


Huevo Clasificado Blanco Caja 24 Docenas					
Pesos por kilogramo					
Octubre 2005	Sem.1	Sem.2	Sem.3	Sem.4	Prom
Aguascalientes**	7.70	7.20	8.30	8.60	7.95
Tepic	8.50	8.50	8.50	10.00	8.88
Culiacán	12.00	12.00	12.00	12.00	12.00

Aguascalientes** = Centro Comercial Agropecuario
Tepic = Nayarabastos de Tepic

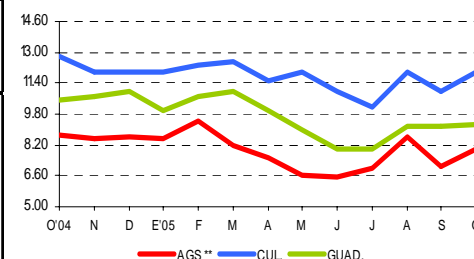


Huevo Blanco Menudeo					
Pesos por kilogramo					
Octubre 2005	Sem.1	Sem.2	Sem.3	Sem.4	Prom
Ecatepec	9.00	9.00	9.50	9.50	9.25
Cuautla	9.00	9.00	9.50	10.50	9.50
Querétaro	12.00	11.80	11.30	11.20	11.58
Culiacán	10.70	10.70	11.20	12.20	11.20



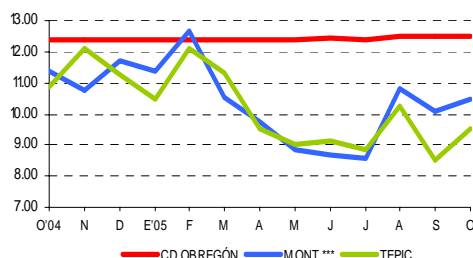
Huevo Clasificado Blanco Caja 30 Docenas					
Pesos por kilogramo					
Octubre 2005	Sem.1	Sem.2	Sem.3	Sem.4	Prom
Aguascalientes**	7.70	7.20	8.30	8.60	7.95
Guadalajara	9.00	9.00	9.00	10.00	9.25
Culiacán	12.00	12.00	12.00	12.00	12.00
Durango Fco. V	8.80				8.80

Aguascalientes** = Centro Comercial Agropecuario

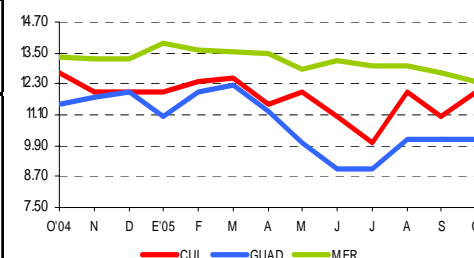


Huevo Blanco Menudeo					
Pesos por kilogramo					
Octubre 2005	Sem.1	Sem.2	Sem.3	Sem.4	Prom
Tepic	9.00	9.00	9.00	11.00	9.50
Monterrey***	10.20	10.20	10.50	10.95	10.46
Cd Obregón	12.50	12.50	12.50	12.50	12.50

Tepic = Nayarabastos de Tepic
Monterrey*** = Mercado de Abasto de Santa Catarina

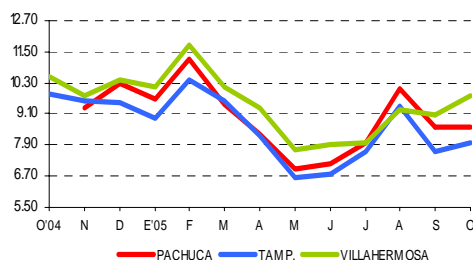


Huevo Clasificado Blanco Empaque Docenero					
Pesos por kilogramo					
Octubre 2005	Sem.1	Sem.2	Sem.3	Sem.4	Prom
Guadalajara	10.00	10.00	10.00	10.50	10.13
Culiacán	12.00	12.00	12.00	12.00	12.00
Mérida	12.37	12.37	12.47	12.37	12.40



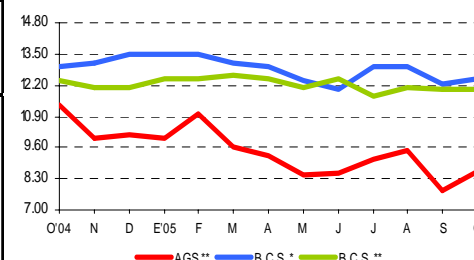
Huevo Blanco Menudeo					
Pesos por kilogramo					
Octubre 2005	Sem.1	Sem.2	Sem.3	Sem.4	Prom
Villahermosa	9.50	9.50	9.70	10.50	9.80
Tampico	7.60	7.60	7.40	9.40	8.00
Mérida	15.60	15.66	15.66	15.66	15.65
Tijuana *	14.80	14.85			14.83
Pachuca	8.00	8.50	8.50	9.50	8.63

Tijuana * = BC: Mercado de Abasto de Tijuana



Huevo Clasificado Blanco Empaque Docenero					
Pesos por kilogramo					
Octubre 2005	Sem.1	Sem.2	Sem.3	Sem.4	Prom
Aguascalientes**	8.50	8.00	9.00	9.00	8.63
B.C.S *	12.50	12.50	12.50	12.50	12.50
B.C.S **	12.00	12.00	12.00	12.00	12.00

Aguascalientes** = Centro Comercial Agropecuario
B.C.S * = Diversos Establecimientos
B.C.S ** = Unión de Comerciantes de La Paz



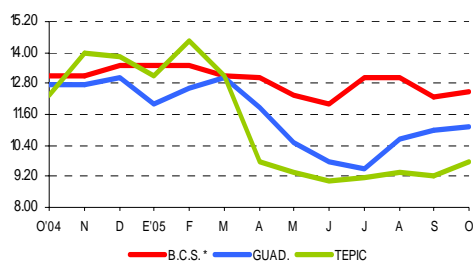
Canasta Agropecuaria No. 148

Huevo Nacional (Octubre 2005)

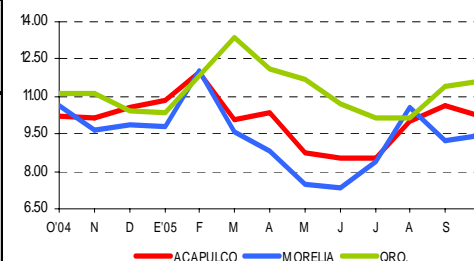
Precios promedio en diversos centros de distribución.

Huevo Clasificado Rojo Empaque Docenero					
Pesos por kilogramo					
Octubre 2005	Sem.1	Sem.2	Sem.3	Sem.4	Prom
B.C.S.*	12.50	12.50	12.50	12.50	12.50
Guadalajara	11.00	11.00	11.00	11.50	11.13
Tepic	9.60	9.00	10.00	10.50	9.78

B.C.S.* = Diversos Establecimientos
Tepic = Nayarabastos de Tepic

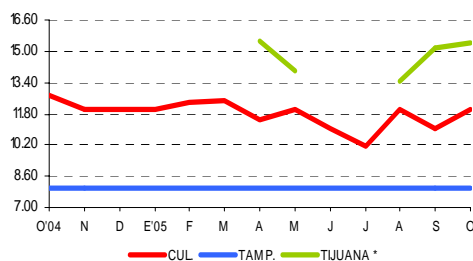


Huevo Rojo Mayoreo					
Pesos por kilogramo					
Octubre 2005	Sem.1	Sem.2	Sem.3	Sem.4	Prom
Acapulco	10.00	10.00	10.50	10.50	10.25
Morelia	9.80	9.00	9.00	10.00	9.45
Querétaro	11.50	11.70	12.00	11.20	11.60

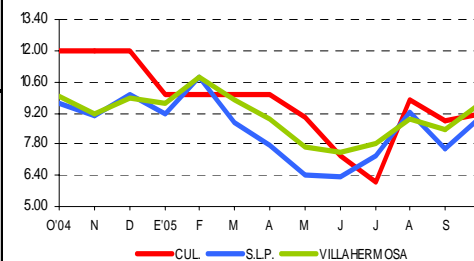


Huevo Clasificado Rojo Empaque Docenero					
Pesos por kilogramo					
Octubre 2005	Sem.1	Sem.2	Sem.3	Sem.4	Prom
Culiacán	12.00	12.00	12.00	12.00	12.00
Tampico	8.00	8.00	8.00	8.00	8.00
Tijuana*	15.30			15.50	15.40
Chihuahua*	9.50	9.50	9.50	10.00	9.63

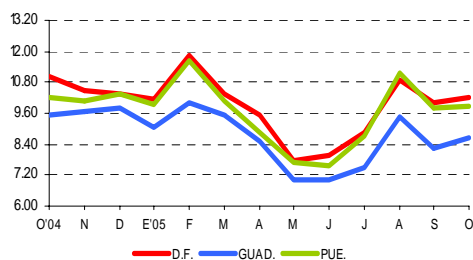
Tijuana* = BC: Mercado de Abasto de Tijuana
Chihuahua* = Central de Abasto de Chihuahua



Huevo Rojo Mayoreo					
Pesos por kilogramo					
Octubre 2005	Sem.1	Sem.2	Sem.3	Sem.4	Prom
Culiacán	8.50	8.50	9.00	10.50	9.13
S.L.P.	8.50		9.00	9.50	9.00
Villahermosa	9.17	9.17	9.25	11.00	9.65

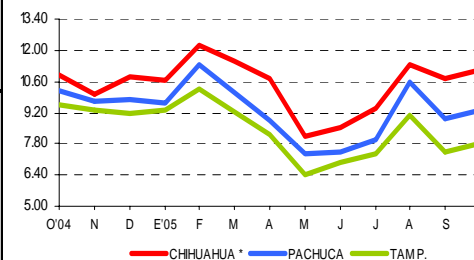


Huevo Rojo Mayoreo					
Pesos por kilogramo					
Octubre 2005	Sem.1	Sem.2	Sem.3	Sem.4	Prom
D.F.	9.50	10.50	10.00	10.80	10.20
Guadalajara	7.50	8.80	8.50	9.90	8.68
Puebla	9.50	9.50	9.90	10.50	9.85



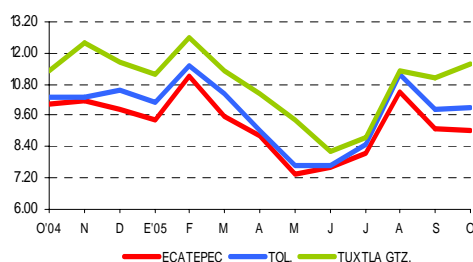
Huevo Rojo Mayoreo					
Pesos por kilogramo					
Octubre 2005	Sem.1	Sem.2	Sem.3	Sem.4	Prom
Tampico	7.40	7.40	7.20	9.20	7.80
Chihuahua*	11.00	11.00	11.00	11.50	11.13
Pachuca	9.00	9.50	10.00	8.80	9.33

Chihuahua* = Central de Abasto de Chihuahua



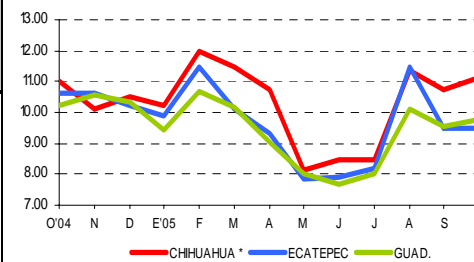
Huevo Rojo Mayoreo					
Pesos por kilogramo					
Octubre 2005	Sem.1	Sem.2	Sem.3	Sem.4	Prom
Tuxtla Gtz	11.80	10.55	10.55	13.43	11.58
Aguascalientes*				10.50	10.50
Ecatepec	9.00	9.00	9.00	9.00	9.00
Toluca	9.80	9.80	9.70	10.20	9.88

Aguascalientes* = Central de Abasto



Huevo Rojo Medio Mayoreo					
Pesos por kilogramo					
Octubre 2005	Sem.1	Sem.2	Sem.3	Sem.4	Prom
Aguascalientes*				11.50	11.50
Guadalajara	9.00	9.80	9.50	10.90	9.80
Ecatepec	9.50	9.50	9.50	9.50	9.50
Chihuahua*	11.00	11.00	11.00	11.50	11.13

Aguascalientes* = Central de Abasto
Chihuahua* = Central de Abasto de Chihuahua

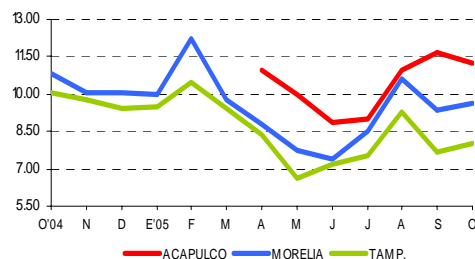


Canasta Agropecuaria No. 148

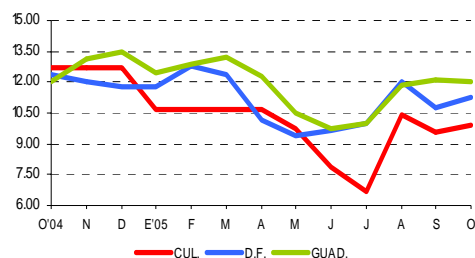
Huevo Nacional (Octubre 2005)

Precios promedio en diversos centros de distribución.

Huevo Rojo Medio Mayoreo					
Pesos por kilogramo					
Octubre 2005	Sem.1	Sem.2	Sem.3	Sem.4	Prom
Acapulco	11.00	11.00	11.50	11.50	11.25
Morelia	10.00	9.00	9.30	10.20	9.63
Tampico	7.60	7.60	7.40	9.40	8.00

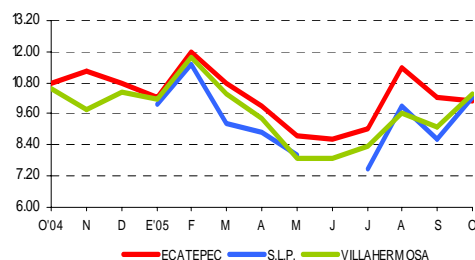


Huevo Rojo Menudeo					
Pesos por kilogramo					
Octubre 2005	Sem.1	Sem.2	Sem.3	Sem.4	Prom
D.F.	11.00	11.00	11.00	12.00	11.25
Guadalajara	12.00	12.00	11.50	12.50	12.00
Culiacán	9.20	9.20	9.90	11.20	9.88

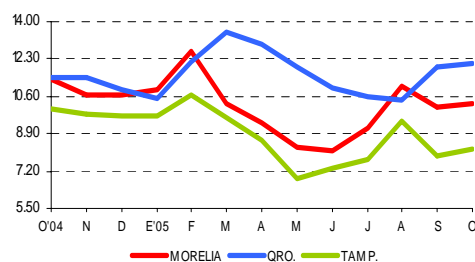


Huevo Rojo Menudeo					
Pesos por kilogramo					
Octubre 2005	Sem.1	Sem.2	Sem.3	Sem.4	Prom
Ecatepec	10.00	10.50	10.00	10.00	10.13
S.L.P.			10.00	10.50	10.25
Villahermosa	10.00	10.00	10.00	11.50	10.38
Tijuana *		15.30			15.30

Tijuana * = BC: Mercado de Abasto de Tijuana



Huevo Rojo Menudeo					
Pesos por kilogramo					
Octubre 2005	Sem.1	Sem.2	Sem.3	Sem.4	Prom
Morelia	11.00	9.50	10.00	10.50	10.25
Querétaro	12.50	12.20	12.20	11.50	12.10
Tampico	7.80	7.80	7.60	9.60	8.20



Canasta Agropecuaria No. 148

Precios en Origen (Octubre 2005)

Precios semanales observados en diversos lugares.

PRECIOS PAGADOS AL PRODUCTOR EN ORIGEN
(\$/Kg)

Region	Producto y variedad	Presentación	Precios Semanales Octubre 2005				Promedio Mensual
			1a	2a	3a	4a	
Aguascalientes							
Calvillo	Guayaba	Caja de 12 Kg.	3.57	3.30	3.21	3.57	3.41
Colima							
Tecoman	Limón Mexicano	Caja de 30 Kg.	157	2.03	140	158	165
Chihuahua							
Cuahtemoc	Manzana Golden Delicious	Granel	5.00	5.00	5.00	5.00	5.00
	Manzana Red Delicious		6.00	6.00	6.00	6.00	6.00
Ascensión	Sandía Peacock		1.10	2.00			155
Estado de México							
Tenango del Valle	Zanahoria mediana	Arpilla de 28 Kg.			2.55	2.50	2.53
Nayarit							
Jalco cotán,	Plátano Enano Gigante	Caja de 20-22kg.	2.00	2.00	2.00	2.10	2.03
Mpio.de San	Portalimón		2.00	2.00	2.00	2.10	2.03
Blas, Nay	Plátano Macho		3.00	3.00	3.00	3.00	3.00
	Plátano Manzano		3.00	3.00	3.50	3.50	3.25
	Plátano morado		2.00	2.00	3.00	3.00	2.50
	Plátano Pera		1.00	1.00	0.90	1.00	0.98
Guanajuato							
Distrito de León	Cebolla bola	Tercios de 50 kg	3.00	2.00			2.50
	Cebolla rabo		1.25	1.25			1.25
Michoacán							
Uruapan	Aguacate	A granel			9.00	8.00	8.50
Apatzingán	Limón				1.39	1.71	1.55
Región Oriente	Guayaba				2.38	2.38	2.38
Nuevo León							
General Teran	Naranja Valencia y Marsh	Kilogramo	1.20	1.30	1.20	1.00	1.18
Monte Morelos			1.20	1.30	1.20	1.00	1.18
San Rafael	Papa Gigant	Kilogramo					
Galeana	Escor, Mundial y		8.57	8.57	7.50	7.50	8.04
El Potosí	Estivas						
Veracruz							
Martínez De La Torre	Limón Persa	A granel	1.50	1.25	1.25	1.30	1.33
Álamo	Naranja " Temprana"		1.20	0.70	0.60	0.60	0.78

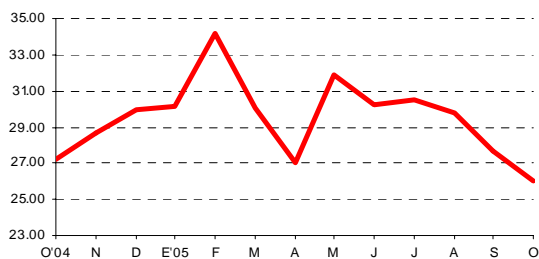
* Los precios corresponden a productos no normalizados y los criterios para definir la calidad son los que rigen en la practica comercial

Canasta Agropecuaria No. 148

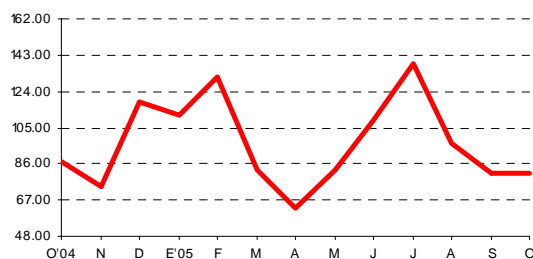
Flores Nacionales (Octubre 2005)

Precios promedio en la central de abasto del Distrito Federal.

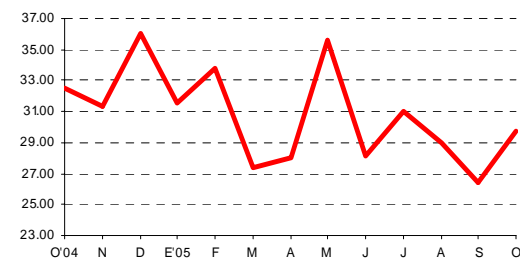
Anturio Mediano		Pesos por presentación				
Octubre 2005	Origen	Sem.1	Sem.2	Sem.3	Sem.4	Prom.
Por Fleza	MICH	29.00	25.00	25.00	25.00	26.00



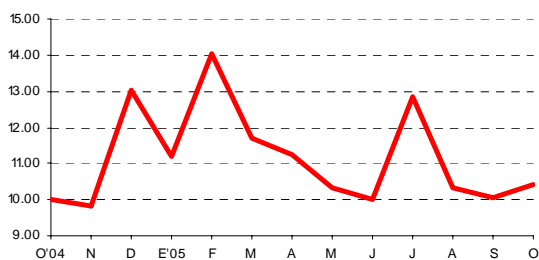
Clavel Grande		Pesos por presentación				
Octubre 2005	Origen	Sem.1	Sem.2	Sem.3	Sem.4	Prom.
Por Gruesa	MEX	70.00	74.00	84.00	96.00	81.00



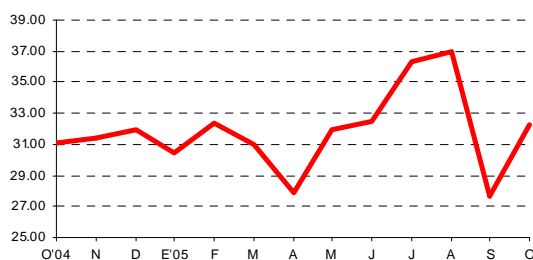
Gerbera Grande		Pesos por presentación				
Octubre 2005	Origen	Sem.1	Sem.2	Sem.3	Sem.4	Prom.
Por Docena	MEX	28.00	30.00	30.00	31.00	29.75



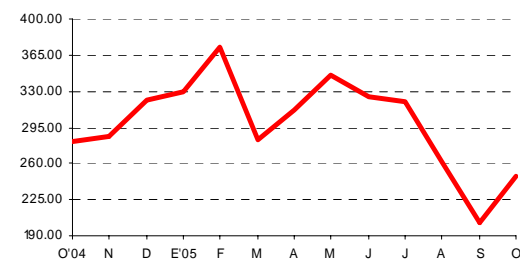
Aster O Montecasino		Pesos por presentación				
Octubre 2005	Origen	Sem.1	Sem.2	Sem.3	Sem.4	Prom.
Por Manojó	MEX	9.60	10.40	11.00	10.60	10.40



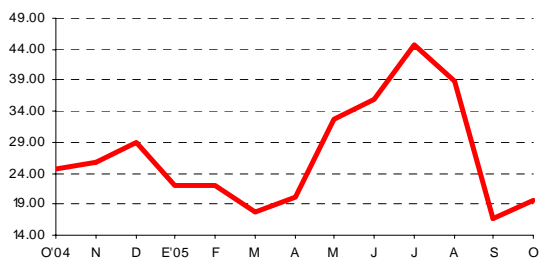
Crisantemo De Invernadero		Pesos por presentación				
Octubre 2005	Origen	Sem.1	Sem.2	Sem.3	Sem.4	Prom.
Por Docena	MEX	33.00	31.00	34.00	31.00	32.25



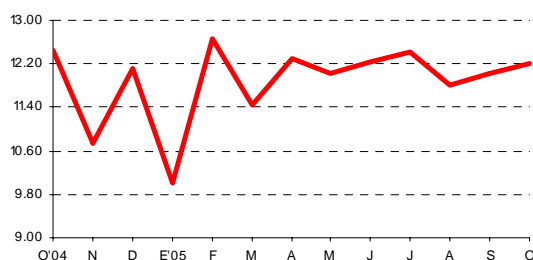
Gladiola Grande		Pesos por presentación				
Octubre 2005	Origen	Sem.1	Sem.2	Sem.3	Sem.4	Prom.
Por Gruesa	MEX	204.00	214.00	242.00	328.00	247.00



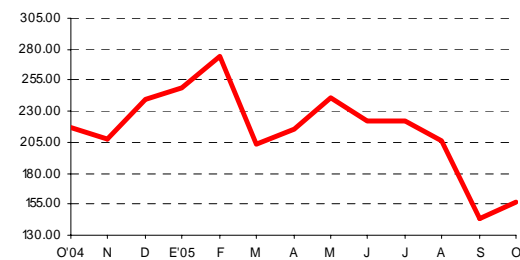
Ave Del Paraíso Grande		Pesos por presentación				
Octubre 2005	Origen	Sem.1	Sem.2	Sem.3	Sem.4	Prom.
Por Docena	MICH	14.60	16.00	23.60	24.00	19.55



Dólar		Pesos por presentación				
Octubre 2005	Origen	Sem.1	Sem.2	Sem.3	Sem.4	Prom.
Por Manojó	MEX	10.00	12.80	12.40	13.60	12.20



Gladiola Mediana		Pesos por presentación				
Octubre 2005	Origen	Sem.1	Sem.2	Sem.3	Sem.4	Prom.
Por Gruesa	MEX	124.00	124.00	146.00	232.00	156.50

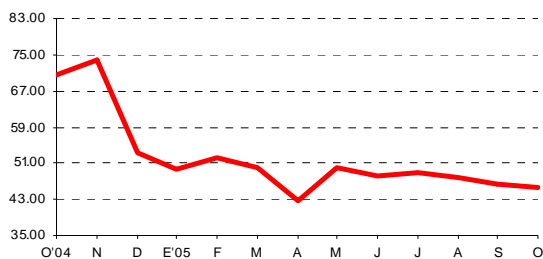


Canasta Agropecuaria No. 148

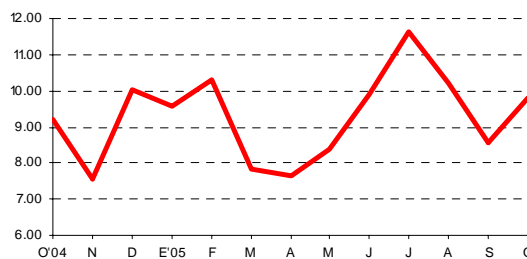
Flores Nacionales (Octubre 2005)

Precios promedio en la central de abasto del Distrito Federal.

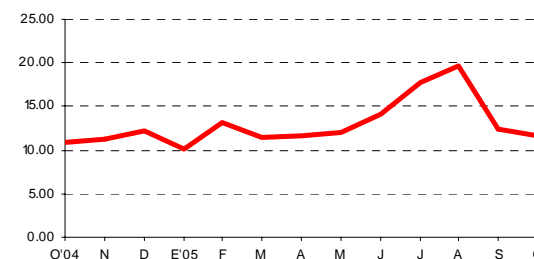
Iris		Pesos por presentación				
Octubre 2005	Origen	Sem.1	Sem.2	Sem.3	Sem.4	Prom
Por Docena	MEX	49.00	45.00	44.00	45.00	45.75



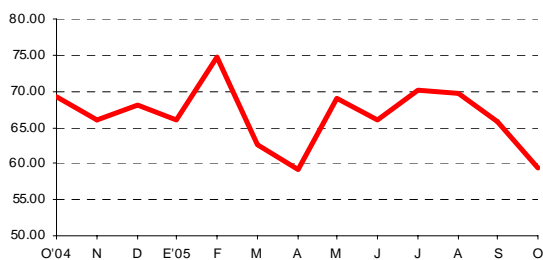
Miniclavel		Pesos por presentación				
Octubre 2005	Origen	Sem.1	Sem.2	Sem.3	Sem.4	Prom
Por Docena	MEX	8.00	9.40	10.00	11.80	9.80



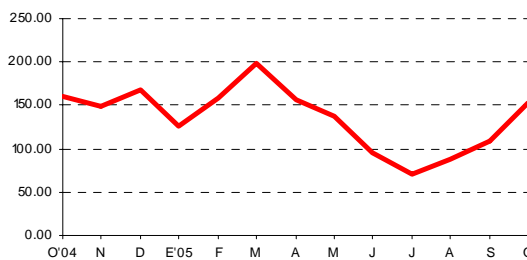
Polar Grande		Pesos por presentación				
Octubre 2005	Origen	Sem.1	Sem.2	Sem.3	Sem.4	Prom
Por Docena	MEX	10.80	11.00	11.40	13.60	11.70



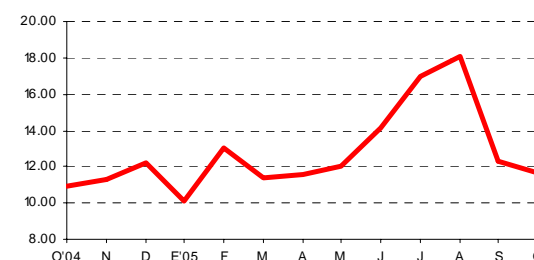
Lilium Asiático		Pesos por presentación				
Octubre 2005	Origen	Sem.1	Sem.2	Sem.3	Sem.4	Prom
Por Docena	MEX	52.00	63.00	60.00	63.00	59.50



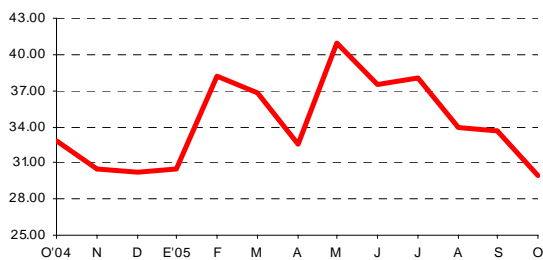
Nardo Grande		Pesos por presentación				
Octubre 2005	Origen	Sem.1	Sem.2	Sem.3	Sem.4	Prom
Por Rollo	MEX	174.00	146.00	148.00	146.00	153.50



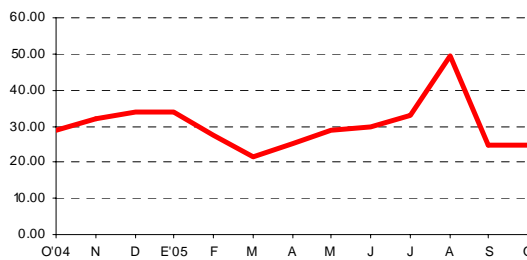
Pompón		Pesos por presentación				
Octubre 2005	Origen	Sem.1	Sem.2	Sem.3	Sem.4	Prom
Por Docena	MOR	10.80	11.00	11.20	13.60	11.65



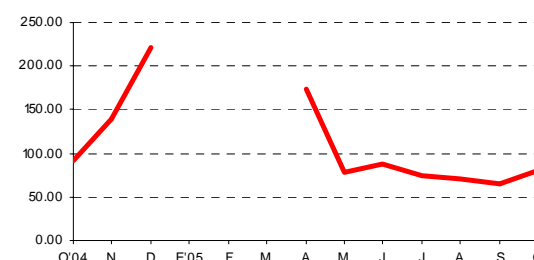
Limonium		Pesos por presentación				
Octubre 2005	Origen	Sem.1	Sem.2	Sem.3	Sem.4	Prom
Por Bonche	MEX	30.00	30.00	28.00	32.00	30.00



Nube		Pesos por presentación				
Octubre 2005	Origen	Sem.1	Sem.2	Sem.3	Sem.4	Prom
Por Rollo	MEX	26.00	27.60	21.60	24.00	24.80



Rosa Criolla Tallo Corto		Pesos por presentación				
Octubre 2005	Origen	Sem.1	Sem.2	Sem.3	Sem.4	Prom
Por Gruesa	PUE	61.00	72.00	92.00	92.00	79.25

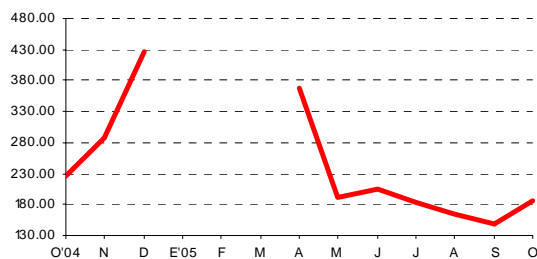


Canasta Agropecuaria No. 148

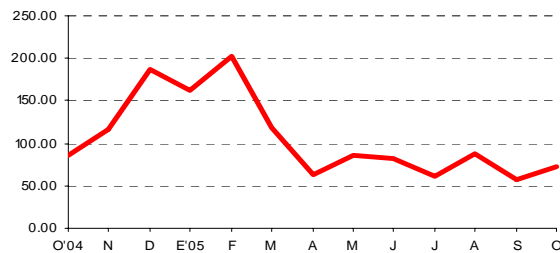
Flores Nacionales (Octubre 2005)

Precios promedio en la central de abasto del Distrito Federal.

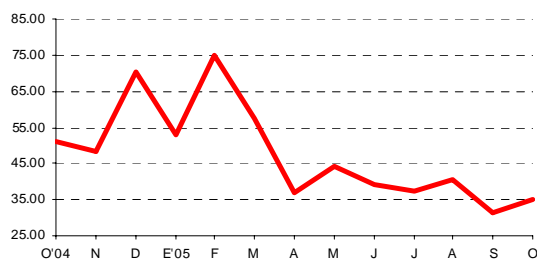
Rosa Criolla Tallo Largo		Pesos por presentación				
Octubre 2005	Origen	Sem.1	Sem.2	Sem.3	Sem.4	Prom
Por Gruesa	PUE	152.00	156.00	216.00	224.00	187.00



Rosa Tallo Largo		Pesos por presentación				
Octubre 2005	Origen	Sem.1	Sem.2	Sem.3	Sem.4	Prom
Por Gruesa	MOR	64.00	57.00	86.00	86.00	73.25



Rosa De Invernadero		Pesos por presentación				
Octubre 2005	Origen	Sem.1	Sem.2	Sem.3	Sem.4	Prom
Por Bonche	MOR	30.00	29.00	39.00	42.00	35.00



Rosa Tallo Corto		Pesos por presentación				
Octubre 2005	Origen	Sem.1	Sem.2	Sem.3	Sem.4	Prom
Por Gruesa	MOR	32.00	30.00	42.00	45.00	37.25

